

第64期中間報告書

KONDOTEC REPORT

平成 27 年 4 月 1 日～平成 27 年 9 月 30 日



コンドーテック株式会社

証券コード 7438

株主の皆様へ

株主の皆様には、平素より格別のご高配を賜り厚くお礼申し上げます。

さて、ここに第64期第2四半期(平成27年4月1日から平成27年9月30日まで)の営業の概況と決算につきましてご報告申し上げます。

よろしくご高覧賜りますようお願い申し上げます。



平成27年11月
代表取締役社長 近藤 勝彦

当第2四半期の連結経営成績

当第2四半期連結累計期間におけるわが国経済は、経済・金融政策などの効果を背景に、企業収益や雇用情勢の改善が進み、設備投資に持ち直しの動きがみられるなど、緩やかな回復基調が続きましたが、一方で、円安による原材料価格の上昇や中国経済の急激な減速懸念などもあり、景気の先行きは依然として不透明な状況が続いております。

当社グループ関連業界におきましては、公共工事は減少が続き、地域経済の景況感を悪化させる要因となっており、また、人手不足等による工事の着工時期や進捗の遅れなどの懸念材料も依然として残っているなど、徐々に停滞感を強めながら厳しい状況で推移しております。

このような状況のもとで、当社は自社製品の拡販、新規販売先の開拓や休眠客の掘り起こしなどの営業活動を展開するとともに、産業資材、鉄構資材、電設資材においてユーザーのニーズを的確にとらえ、付加価値の高い製品の開発と商品調達機能をさらに強化し、連結子会社との事業拡大を図ってまいりました。

以上の結果、当第2四半期連結累計期間の売上高は24,771百万円(前年同期比4.5%増)と増収になりました。

利益面につきましては、販売費及び一般管理費では電設資材で前期にて貸倒引当金の戻し入れ51百万円、上場20周年の特別賞与21百万円などの特殊要因が影響し、営業利益は1,593百万円(同3.7%減)、経常利益は1,651百万円(同3.4%減)となりました。なお、法人税等合計の減少があり、親会社株主に帰属する四半期純利益は1,076百万円(同8.5%増)と増益になりました。

売上高
247億71百万円
(前年同期比 +4.5%)

営業利益
15億93百万円
(前年同期比 △3.7%)

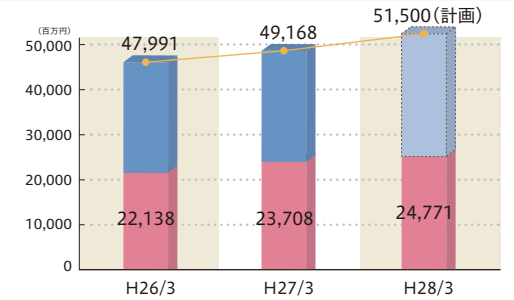
経常利益
16億51百万円
(前年同期比 △3.4%)

四半期純利益
10億76百万円
(前年同期比 +8.5%)

FINANCIAL HIGHLIGHT | 決算ハイライト

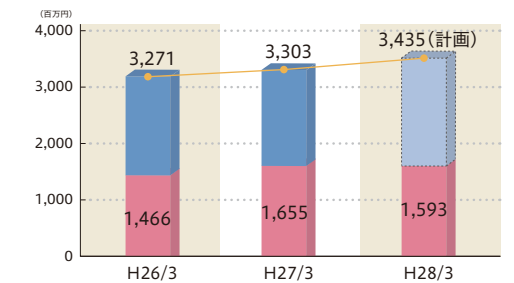
売上高

■ 通期
■ 第2四半期



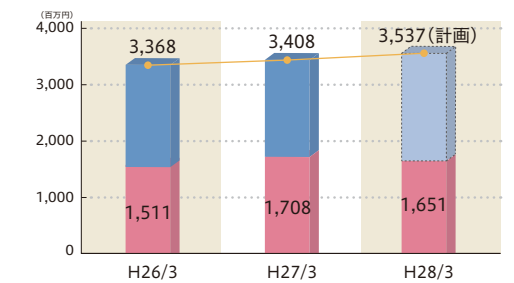
営業利益

■ 通期
■ 第2四半期



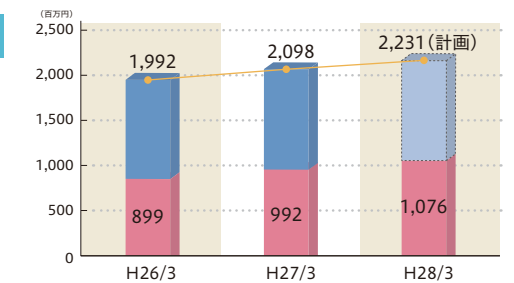
経常利益

■ 通期
■ 第2四半期



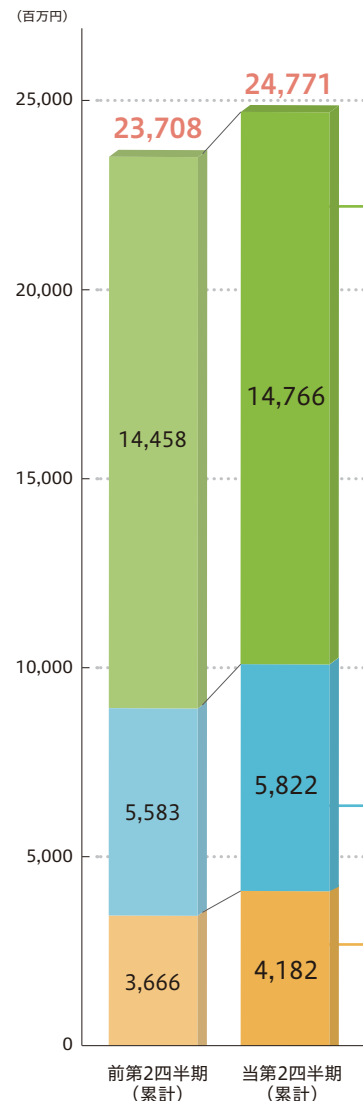
当期純利益

■ 通期
■ 第2四半期



セグメント別業績

売上高



産業資材

147億66百万円(前年同期比 +2.1%)



土木関連の工事が減少し、地域によっては公共工事の減少の影響が出始めており、加えて人手不足等による工事の着工時期や進捗の遅れなどにより停滞感を強めていく状況ではありますが、除染工事や都市部での再開発事業の需要を取り込み、ブルーシートやコンテナバッグ、現場用品などの売上が堅調に推移した結果、当セグメントの売上高は14,766百万円(前年同期比2.1%増)となりました。

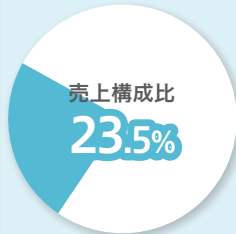
主な製品・商品

ターンバックル、シャックル、足場吊りチェーン、丸セパレーター、ワイヤロープ、各種チェーン、コンテナバッグ、ブルーシート、土のう袋、型枠部材、仮設足場、船舶・港湾関連資材、鉄道関連資材 他



鉄構資材

58億22百万円(前年同期比 +4.3%)



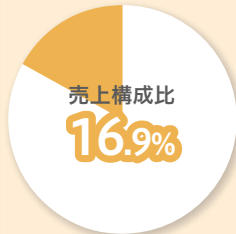
物流倉庫や商業施設などの大型低層物件、耐震改修工事などの需要は堅調で、鉄骨建築の需要の回復に伴い鉄骨加工業者の工場稼働率も高水準を維持しており、鉄骨部材やアンカーボルトの売上が伸展した結果、当セグメントの売上高は5,822百万円(前年同期比4.3%増)となりました。

プレース、アンカーボルト、ハイテンションボルト、ボルトナット類、鉄骨部材、溶接・塗装資材、機械工具、施工工事 他



電設資材

41億82百万円(前年同期比 +14.1%)



民間の建築、設備投資に持ち直しの動きがみられ、太陽光発電設備や工場・商業施設向けLED照明、空調設備等省エネ関連商材が好調に推移した結果、当セグメントの売上高は4,182百万円(前年同期比14.1%増)となりました。

照明器具、空調機器、換気扇、分電盤、電線ケーブル、配線器具、エコキュート、太陽光発電機器、家電機器 他



通期の見通し

平成28年3月期の連結業績予想

売上高
515億円
(前期比 +4.7%)

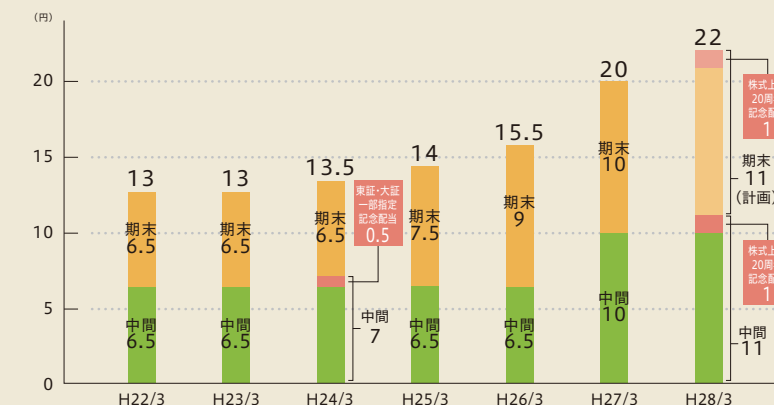
営業利益
34億35百万円
(前期比 +4.0%)

経常利益
35億37百万円
(前期比 +3.8%)

当期純利益
22億31百万円
(前期比 +6.3%)

配当金

当期配当(平成28年3月期) 中間配当 11円(記念配当1円)
期末配当予想 11円(記念配当1円)

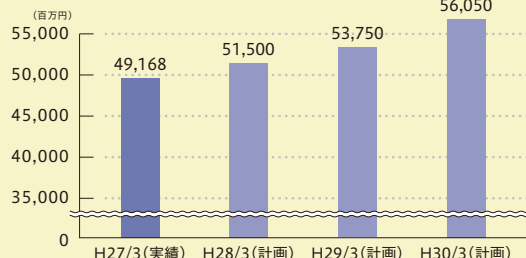


(注)当社は平成24年1月1日付で普通株式1株につき2株の割合で株式分割を行っており、当該株式分割に伴う影響を加味し、過渡修正を行っております。

TOPICS 1 中期経営計画発表

当社グループは、平成27年6月23日に、平成27年度(平成28年3月期)を初年度とする3ヵ年の「中期経営計画(平成27～29年度)」を策定いたしました。

■ 連結業績目標(売上高)



■ 計画達成のための5つのアクション

- ① 既存事業の拡大
- ② 海外市場への展開
- ③ 企業の買収及び資本・業務提携
- ④ 製品技術力の強化
- ⑤ 人材の活用

(単位:百万円)

	H27/3(実績)	H28/3(計画)	H29/3(計画)	H30/3(計画)
売上高	49,168	51,500	53,750	56,050
営業利益	3,303	3,435	3,675	4,039
経常利益	3,408	3,537	3,776	4,138
当期純利益	2,098	2,231	2,383	2,611

※当社グループは、毎年成果と課題を検証しながら経営環境の変化に対応する、ローリング方式による中期経営計画を策定しております。

詳細は当社ホームページの「中期経営計画」をご覧ください。

TOPICS 2 盛岡営業所開設

岩手地域での復興需要に対する営業力の強化及びユーザーのニーズに即応できる体制を整備するため、新たに盛岡営業所を開設いたしました。グループ収益のさらなる向上を図ってまいります。

所在地	岩手県紫波郡矢巾町 流通センター南一丁目7番11号 (協同組合盛岡卸センター内)
敷地面積	2,159㎡
延べ床面積	1,117㎡
開設日	平成27年7月1日



TOPICS 3 IRフェア出展

平成27年8月28・29日に、東京ビックサイトにて開催された個人投資家向けIRイベント「日経IR・投資フェア2015」に出展いたしました。

総入場者数は累計約16,000名で、当社ブースにもたくさんの方々に足を運んでいただきました。

また、当社応援キャラクター「IRroid」の久場鉄華も掲示し、当社ブースの集客に一役買いました。

～IRroidアプリ～

12月16日より日本経済新聞社系の(株)QUICK様より、久場鉄華も登場しますIRroidアプリ「恋の有効フロンティア」が、日本取引所グループ様や日本電信電話様他、15社とともにリリースされます。



コンドータック IRキャラクター「久場 鉄華」
© 2014 QUICK Corp. All Rights Reserved.

TOPICS 4 機械要素技術展出展

平成27年10月7～9日に、インテックス大阪にて開催された「第18回 関西 機械要素技術展」に出展いたしました。

この西日本最大のものづくり専門展にて、W.D.C(World Distribution Center)代理店契約を結びましたYOKE社の自在アイボルトをはじめ、大型機械設備等の移動作業に欠かせない「吊り具」についてご紹介をいたしました。

今後も情報共有を通して、さらなる技術の発展を目指してまいります。



自在アイボルト
「アンカーポイント」



四半期連結貸借対照表

(単位:百万円)

科目	当第2四半期末 (平成27年9月30日)	前期末 (平成27年3月31日)	科目	当第2四半期末 (平成27年9月30日)	前期末 (平成27年3月31日)
資産の部			負債の部		
流動資産	23,483	25,376	流動負債	11,096	13,527
現金・預金	6,408	7,626	支払手形・買掛金	2,922	4,567
現金・預金につきましては、次ページの「四半期連結キャッシュ・フロー計算書」をご参照下さい。			電子記録債務	5,751	4,199
受取手形・売掛金	12,531	12,683	短期借入金	530	630
電子記録債権	594	508	未払法人税等	585	588
たな卸資産	3,238	3,915	その他の流動負債	1,307	3,541
貸倒引当金	△8	△13	固定負債	1,372	1,427
その他の流動資産	719	654	退職給付に係る負債	1,077	1,125
固定資産	9,898	9,809	その他の固定負債	295	302
有形固定資産	9,091	8,943	負債合計	12,469	14,954
建物・構築物、土地	2,281	2,184	純資産の部		
拠点展開の整備により、増加しております。			株主資本	22,096	21,294
土地	5,965	5,847	資本金	2,666	2,666
その他の有形固定資産	843	911	資本剰余金	2,435	2,434
無形固定資産	58	60	利益剰余金	17,121	16,321
その他の無形固定資産	58	60	自己株式	△126	△128
投資その他の資産	749	805	その他の包括利益累計額	△1,212	△1,085
その他	824	871	その他有価証券評価差額金	232	288
貸倒引当金	△75	△65	繰延ヘッジ損益	△7	3
			土地再評価差額金	△1,520	△1,520
			為替換算調整勘定	6	50
			退職給付に係る調整累計額	75	92
			新株予約権	29	23
			非支配株主持分	0	0
資産合計	33,382	35,186	純資産合計	20,912	20,231
			負債・純資産合計	33,382	35,186

支払手形・買掛金、電子記録債務、その他の流動負債

支払方法の変更により、支払手形及び一括支払信託未払金が減少し、電子記録債務が増加しております。

利益剰余金

四半期純利益の増加に伴い、繰越利益剰余金が増加しました。

四半期連結損益計算書

(単位:百万円)

科目	当第2四半期(累計) (平成27年4月1日から平成27年9月30日まで)	前第2四半期(累計) (平成26年4月1日から平成26年9月30日まで)
売上高	24,771	23,708
売上原価	19,586	18,628
売上総利益	5,185	5,080
販売費及び一般管理費	3,592	3,425
営業利益	1,593	1,655
営業外収益	91	89
受取利息・配当金	2	14
仕入割引	71	63
その他の営業外収益	17	11
営業外費用	33	36
売上割引	27	29
支払利息	0	0
その他の営業外費用	5	5
経常利益	1,651	1,708
特別利益	3	1
固定資産売却益	3	1
負ののれん発生益	—	0
特別損失	0	2
固定資産除売却損	0	2
税金等調整前四半期純利益	1,655	1,708
法人税・住民税及び事業税	555	621
法人税等調整額	22	94
四半期純利益	1,076	992
非支配株主に帰属する四半期純利益	0	0
親会社株主に帰属する四半期純利益	1,076	992

売上高

民間建築工事のゆるやかな増加を背景に、売上高は前年同期比4.5%増と増収になりました。

営業利益

販売費及び一般管理費では、電設資材で前期にて貸倒引当金の戻し入れや、上場20周年の特別賞与などの特殊要因が影響し、営業利益は前年同期比3.7%減となりました。

四半期連結キャッシュ・フロー計算書

(単位:百万円)

科目	当第2四半期(累計) (平成27年4月1日から平成27年9月30日まで)	前第2四半期(累計) (平成26年4月1日から平成26年9月30日まで)
① 営業活動によるキャッシュ・フロー	△406	523
② 投資活動によるキャッシュ・フロー	△389	236
③ 財務活動によるキャッシュ・フロー	△377	△450
現金及び現金同等物に係る換算差額	△44	15
現金及び現金同等物の増減額(△は減少)	△1,218	324
現金及び現金同等物の期首残高	7,626	5,636
新規連結に伴う現金及び現金同等物の増加額	—	14
現金及び現金同等物の四半期末残高	6,408	5,975
① 営業活動によるキャッシュ・フロー		
税金等調整前四半期純利益の計上1,655百万円、減価償却費の計上196百万円及びたな卸資産の減少677百万円等により資金を獲得した一方で、電子記録債務の期日前弁済を行ったことによる仕入債務の減少2,224百万円及び法人税等の支払い570百万円等により、406百万円の支出となりました。		
② 投資活動によるキャッシュ・フロー		
有形固定資産の取得373百万円等により、389百万円の支出となりました。		
③ 財務活動によるキャッシュ・フロー		
短期借入金の純減少額100百万円及び配当金の支払い277百万円等に資金を使用したことにより、377百万円の支出となりました。		

(平成27年9月30日現在)

会社概要

社名	コンドーテック株式会社 (英文名 KONDOTEC INC.)
本社	大阪市西区境川二丁目2番90号 TEL 06-6582-8441(代表)
東京本社	東京都江東区南砂一丁目9番3号 TEL 03-5634-2241(代表)
設立	昭和28年1月14日
資本金	26億6,648万5千円
従業員	連結752名 単体624名
連結子会社	三和電材株式会社 KONDOTEC INTERNATIONAL (THAILAND)Co.,Ltd. 中央技研株式会社

役員

代表取締役会長	菅原 昭
代表取締役社長	近藤 勝彦
専務取締役	安藤 朋也
常務取締役	平田 茂
取締役	山田 清
取締役	宮 晴夫
取締役	矢野 雅彦
取締役(社外取締役)	徳田 勝
取締役(社外取締役)	金井 美智子
常勤監査役	河瀬 哲夫
監査役(社外監査役)	村辻 義信
監査役(社外監査役)	中川 雅晴

(平成27年9月30日現在)

株式の状況

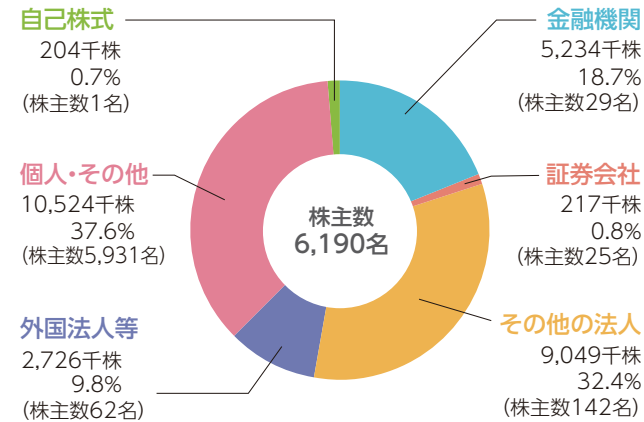
発行可能株式総数	60,000,000株
発行済株式総数	27,957,000株
単元株式数	100株

大株主

株主名	持株数	持株比率
有限会社藤和興産	3,014千株	10.9%
日本ロスティサービス信託銀行株式会社(信託口)	1,650千株	5.9%
ピーエフケー・フタバ・フタバ・フタバ・フタバ・フタバ・フタバ・フタバ	1,649千株	5.9%
コンドーテック社員持株会	1,392千株	5.0%
大阪中小企業投資育成株式会社	1,247千株	4.5%
株式会社Fプランニング	900千株	3.2%
株式会社三菱東京UFJ銀行	753千株	2.7%
近藤 純位	752千株	2.7%
株式会社藤勝興産	676千株	2.4%
株式会社藤登興産	676千株	2.4%

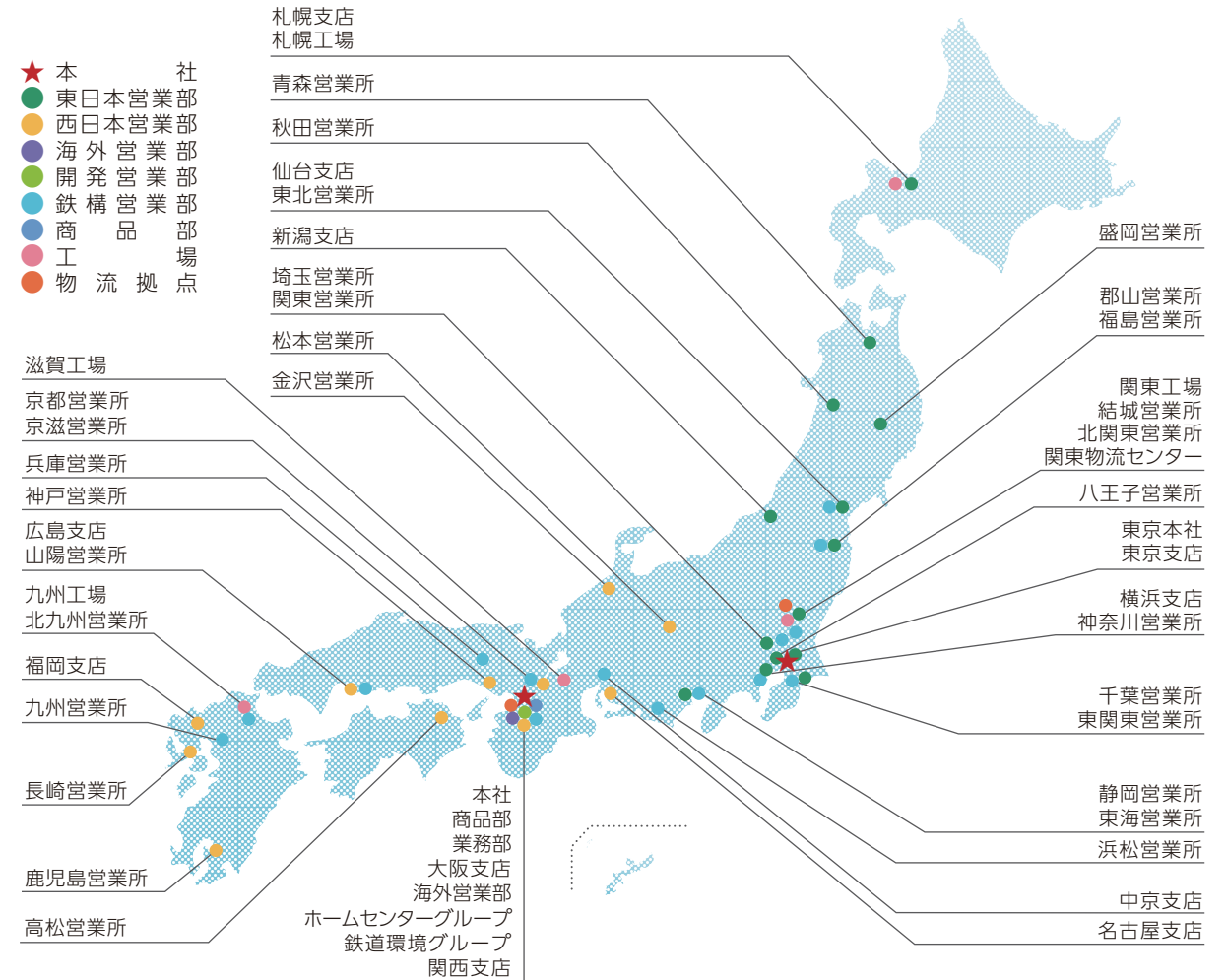
(注)持株比率は自己株式を除いて算出しております。

所有者別株式分布状況



当社営業拠点・工場

(平成27年9月30日現在)



グループ会社

三和電材株式会社(本社 名古屋市西区) 営業所13ヶ所
KONDOTEC INTERNATIONAL (THAILAND) Co., Ltd.(タイ・バンコク市)
中央技研株式会社(滋賀県犬上郡)

コンドートックホームページのご案内

個人投資家の皆様に当社をご理解いただくため、当社の事業内容や強みをご紹介します「なるほど!!コンドートック」をはじめ、会社説明会動画、決算ハイライト、開示資料、CSR、取扱製品・商品などさまざまなコンテンツをご用意しております。ぜひご覧下さい。

インターネットホームページ

<http://www.kondotec.co.jp>

コンドートック

検索

株主メモ

事業年度	4月1日～翌年3月31日
定時株主総会	毎年6月
基準日	定時株主総会 毎年3月31日 期末配当金 毎年3月31日 中間配当金 毎年9月30日 その他必要があるときは、あらかじめ公告して定めます。
株主名簿管理人 特別口座の口座管理機関	三菱UFJ信託銀行株式会社
同連絡先	〒541-8502 大阪市中央区伏見町三丁目6番3号 三菱UFJ信託銀行株式会社 大阪証券代行部 ☎ 0120-094-777 (通話料無料)
上場証券取引所	東京証券取引所市場第一部

[株式に関する住所変更等のお届出及びご照会]

証券会社でお取引をされている株主様

- 郵便物送付先・電話お問い合わせ先
お取引のある証券会社になります。
※未受領の配当金につきましては、三菱UFJ信託銀行株式会社本店及び全国各支店でお支払いいたします。

特別口座に記録されている株主様

- 郵便物送付先 〒541-8502 大阪市中央区伏見町三丁目6番3号
- 電話お問い合わせ先 ☎ **0120-094-777** (通話料無料)
- お取扱店 三菱UFJ信託銀行株式会社 本店及び全国各支店



コンドートック株式会社

〒550-0024 大阪市西区境川二丁目2番90号
TEL 06-6582-8441 (代)

平成27年11月発行

当報告書には財政状態及び経営成績に関する将来予測の記述が含まれております。
この前提及び将来予測の記述には、経営を取り巻く環境の変化などによる一定のリスクと不確実性が含まれております。



コンドートックは低炭素社会実現のための国民的プロジェクト「Fun to Share」に加盟し、環境問題に取り組んでおります。



環境に配慮した植物油インキを使用しています。

UD FONT

見やすく読みまちがえにくいユニバーサルデザインフォントを採用しています。