

Supply infrastructure/
environment-related items
required in social activities



コンドートック株式会社

決算説明資料

平成29年5月29日～30日

1. 業績ハイライト	P. 3
2. 当社の概要	P. 8
3. 主要製・商品	P. 16
4. 平成29年3月期の実績と分析	P. 21
5. 平成29年3月期第の各セグメントの実績と分析	P. 26
6. 成長戦略	P. 35
7. 株主還元	P. 48

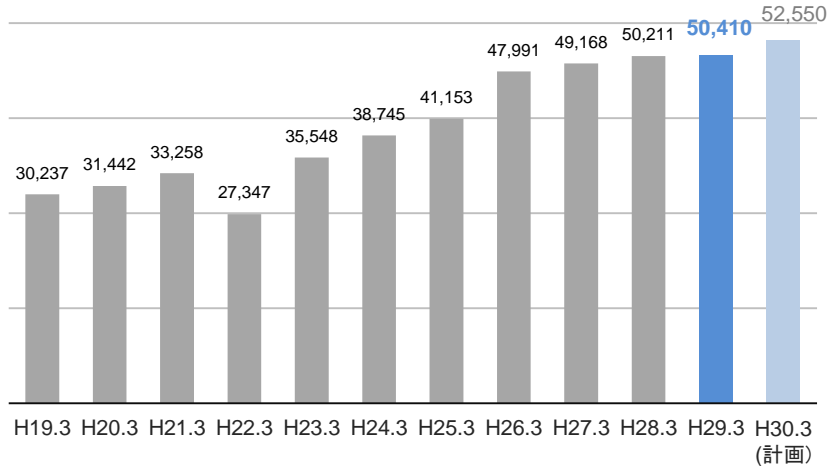
1.業績ハイライト

平成29年3月期の連結業績結果

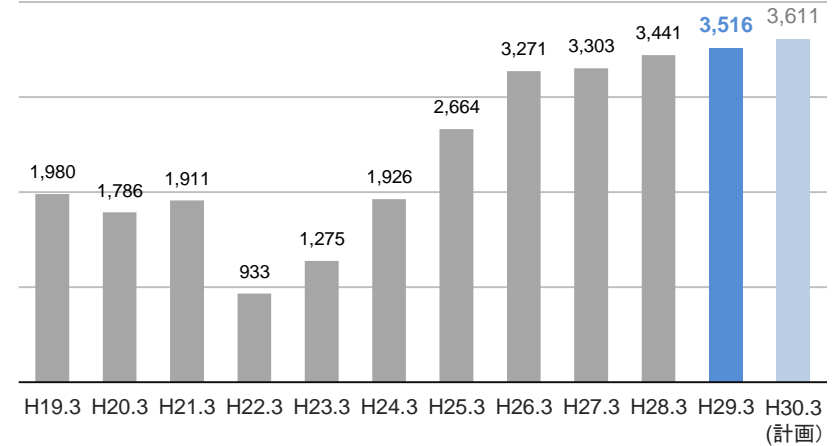
売上高において7期連続、
 経常利益(親会社株主に帰属する当期純利益)において6期(5期)連続の過去最高益を達成いたしました。

売上高	50,410百万円
営業利益	3,516百万円
経常利益	3,614百万円
親会社株主に帰属する当期純利益	2,497百万円
配当	23円

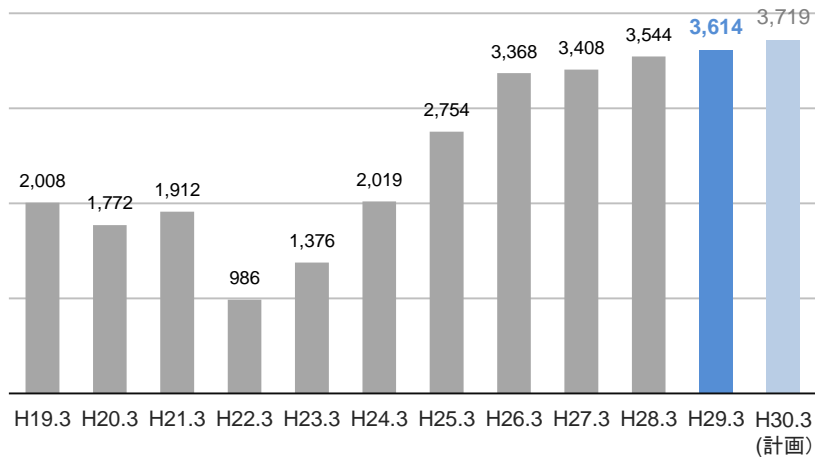
売上高 (百万円) **50,410** 百万円



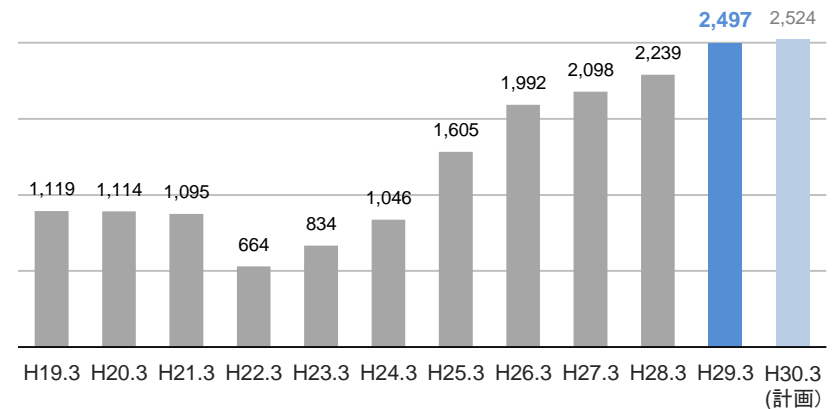
営業利益 (百万円) **3,516** 百万円



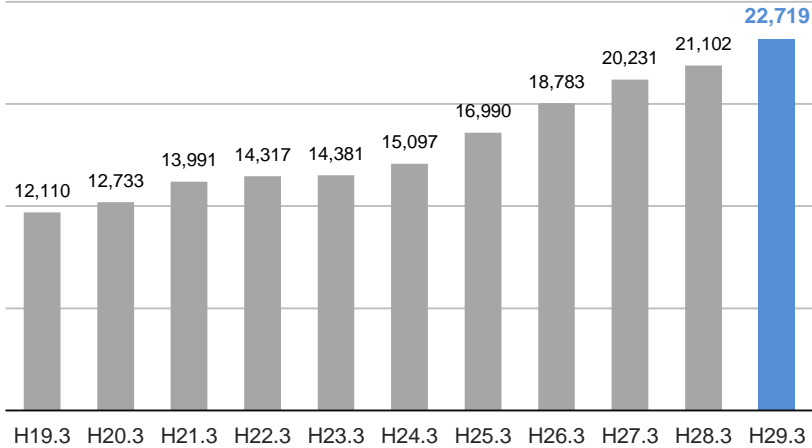
経常利益 (百万円) **3,614** 百万円



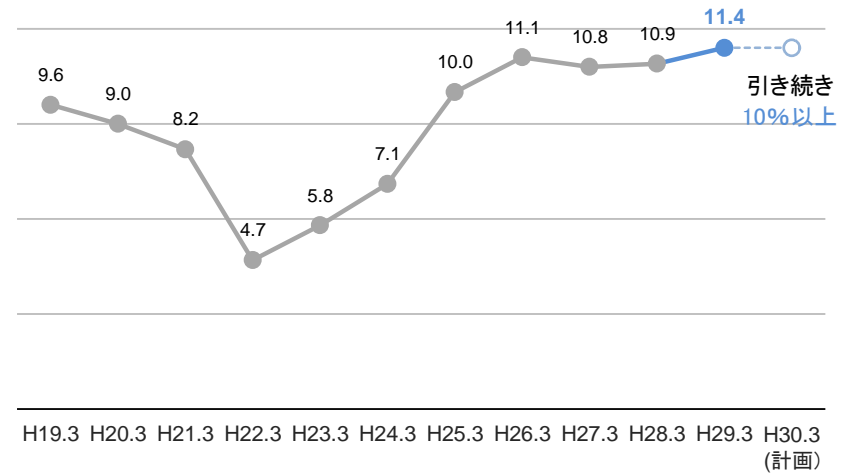
親会社株主に帰属する
当期純利益 (百万円) **2,497** 百万円



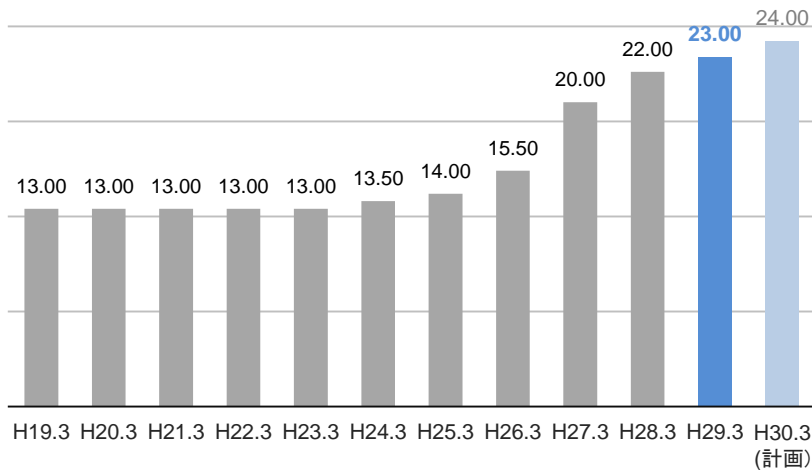
純資産 (百万円) **22,719** 百万円



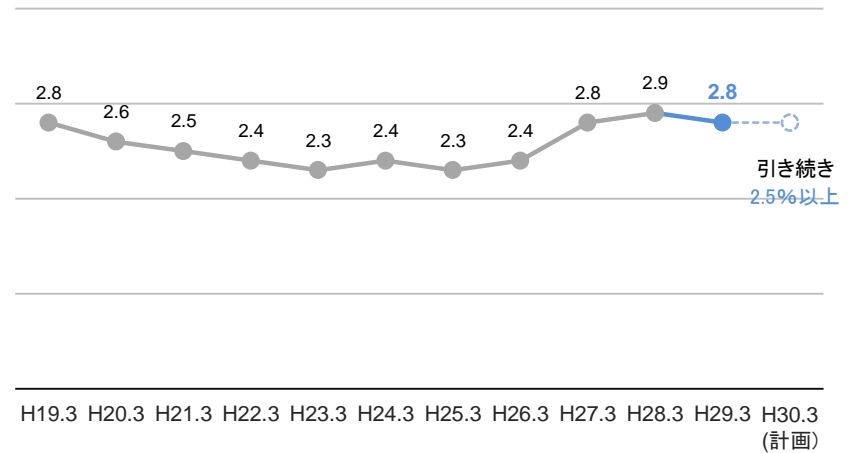
ROE (%) **11.4** %



配当金 (円) **23.0** 円



DOE (%) **2.8** %



(単位:円)

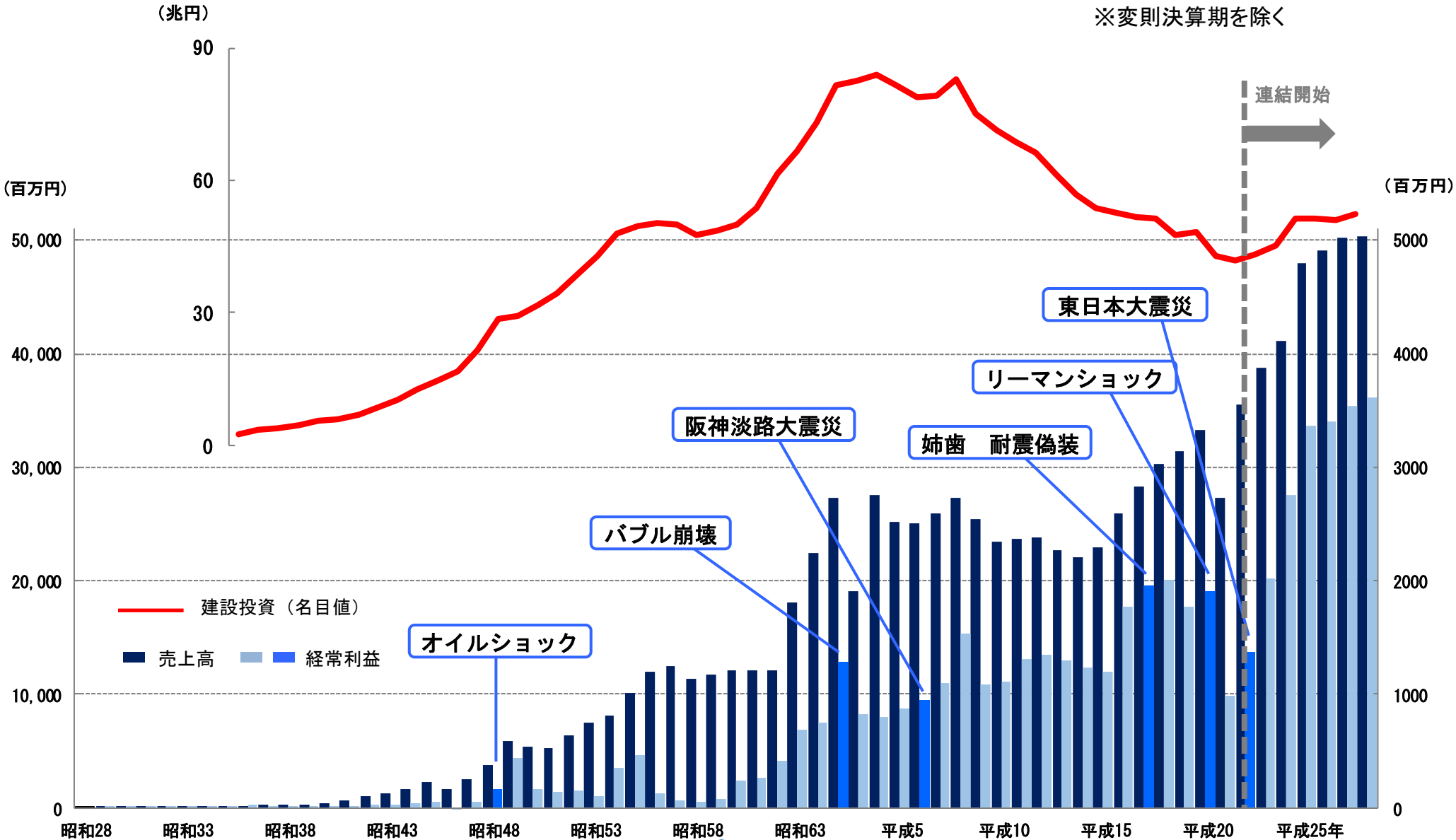
	H19.3	H20.3	H21.3	H22.3	H23.3	H24.3	H25.3	H26.3	H27.3	H28.3	H29.3	H30.3 (計画)
経営成績												
売上高	30,237	31,442	33,258	27,347	35,548	38,745	41,153	47,991	49,168	50,211	50,410	52,550
営業利益	1,980	1,786	1,911	933	1,275	1,926	2,664	3,271	3,303	3,441	3,516	3,611
経常利益	2,008	1,772	1,912	986	1,376	2,019	2,754	3,368	3,408	3,544	3,614	3,719
親会社株主に帰属する当期純利益	1,119	1,114	1,095	664	834	1,046	1,605	1,992	2,098	2,239	2,497	2,524
設備投資額	1,423	906	132	632	240	180	566	679	403	842	695	-
減価償却費	281	411	430	380	457	428	390	418	449	405	438	-
財務状態												
総資産	23,122	23,608	24,667	23,616	26,194	28,403	31,192	34,481	35,186	34,645	36,524	-
純資産	12,110	12,733	13,991	14,317	14,381	15,097	16,990	18,783	20,231	21,102	22,719	-
有利子負債	-	-	-	-	900	705	808	806	636	508	501	-
キャッシュ・フロー												
営業活動によるキャッシュ・フロー	693	1,405	2,196	1,109	1,219	1,454	2,077	1,887	1,818	1,945	2,737	-
投資活動キャッシュ・フロー	△ 1,328	△ 642	△ 391	△ 1,437	△ 320	△ 1,511	△ 494	△ 660	828	△ 829	△ 646	-
財務活動キャッシュ・フロー	△ 457	△ 326	△ 115	△ 336	△ 736	△ 550	426	△ 389	△ 699	△ 1,092	△ 1,032	-
現金及び現金同等物の期末残高	1,775	2,208	3,898	3,234	3,396	2,790	4,798	5,636	7,626	7,594	8,660	-
1株当たり情報 (円) *												
1株当たり当社株主帰属当期純利益	44.41	44.36	42.88	25.62	32.19	40.36	60.77	72.13	75.91	81.01	93.29	94.30
1株当たり純資産	482.06	506.86	539.73	552.30	554.79	582.41	615.12	679.27	730.49	774.18	846.59	-
1株当たり配当額	13.00	13.00	13.00	13.00	13.00	13.50	14.00	15.50	20.00	22.00	23.00	24.00
財務指標												
売上高営業利益率 (%)	6.5	5.7	5.7	3.4	3.6	5.0	6.5	6.8	6.7	6.9	7.0	6.9
ROE (%)	9.6	9.0	8.2	4.7	5.8	7.1	10.0	11.1	10.8	10.9	11.4	10%以上
自己資本比率 (%)	52.4	53.9	56.7	60.6	54.9	53.2	54.5	54.4	57.4	60.8	62.1	-
DOE (%)	2.8	2.6	2.5	2.4	2.3	2.4	2.3	2.4	2.8	2.9	2.8	2.5%以上
株価指標												
期末株価終値 (円)	500	306	285	308	353	625	606	718	786	834	933	-
株価収益率 (倍)	11.3	6.9	6.6	12.0	11.0	15.5	10.0	10.0	10.4	10.3	10.0	-

* 2012年1月1日付の株式分割(1株を2株に分割)については、2006年度の期首に当該株式分割が行われたと仮定し表示しております。

2.当社の概要

昭和28年設立以来、経常利益ベースでの赤字は、一度もありません。

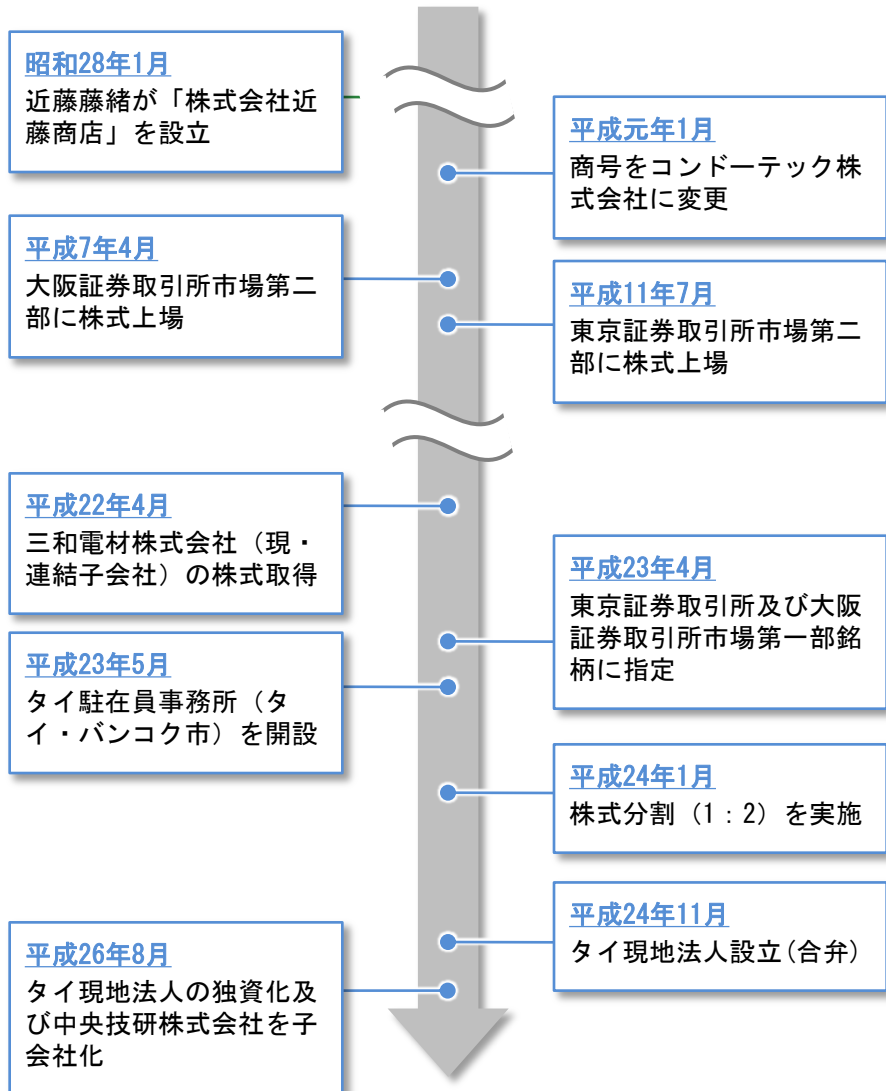
※変則決算期を除く



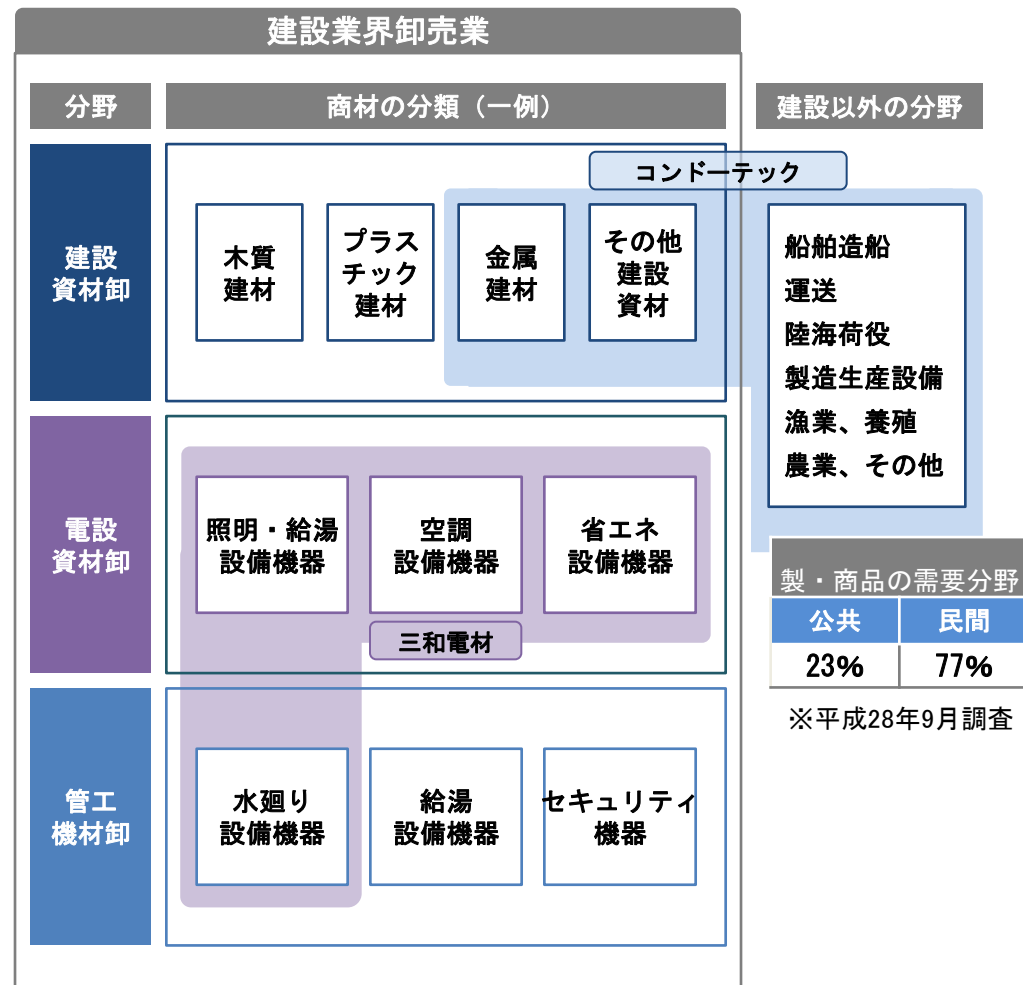
当社の概要

商号	コンドーテック株式会社 (KONDOTEC INC.)
グループ会社	三和電材株式会社、KONDOTEC INTERNATIONAL (THAILAND) CO., LTD.、中央技研株式会社
設立	昭和28年（1953年）1月
代表取締役社長	近藤 勝彦
本社	本社：大阪市西区境川二丁目2番90号 東京本社：東京都江東区南砂一丁目9番3号 (注)平成25年7月1日より「東京本社」を設置し、大阪との二本社制となっております。
従業員	623名（単体）767名（連結）（平成29年3月末現在）
資本金	26億6,648万5千円
上場区分	東証1部
事業内容	<ul style="list-style-type: none"> □ 金物小売業を中心に、産業資材を製造・仕入販売 □ 鉄骨加工業者向けに、鉄構資材を製造・仕入販売 □ 電気工事業者や電気小売店向けに、電設資材を仕入販売
主要取扱品目	<ul style="list-style-type: none"> □ 製品 ターンバックル、ブレース、足場吊りチェーン、ねじ製品、アンカーボルト、建設資材、機械装置他 □ 商品 金物類、チェーン、ワイヤロープ、鋸螺、建設資材、照明器具、分電盤、空調機器、エコ商品他

会社設立沿革



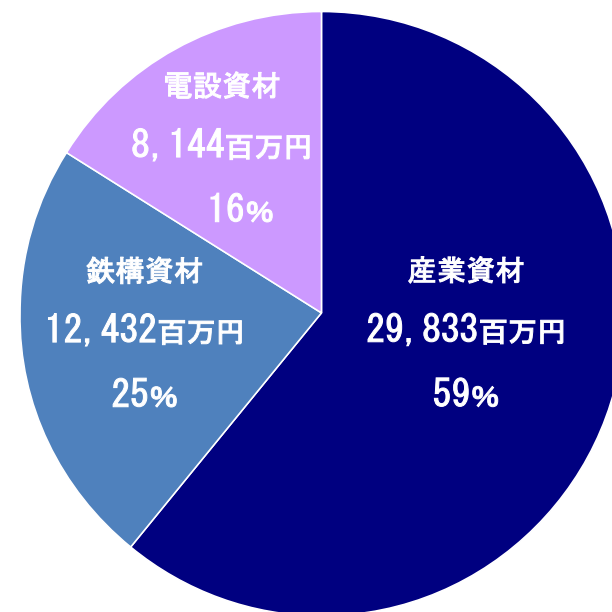
事業ドメイン



事業別売上構成

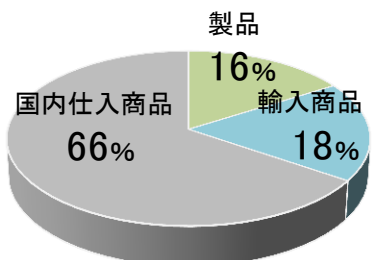
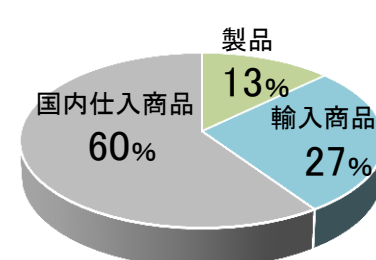
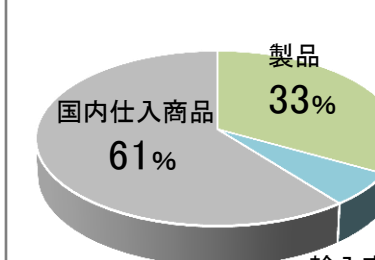
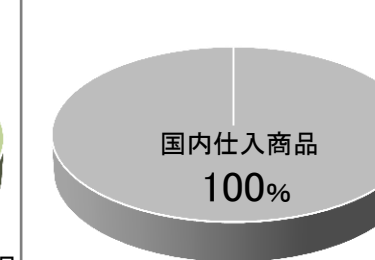
セグメント区分	主な販売先	主な製商品
産業資材	<ul style="list-style-type: none"> □ 金物屋 □ 問屋 □ ホームセンター等 	<ul style="list-style-type: none"> □ ターンバックル □ シャックル □ 足場吊りチェーン □ フック、クリップ □ 各種鋸螺（ねじ、釘） □ コンテナバッグ □ ブルーシート □ 機械装置 他
鉄構資材	<ul style="list-style-type: none"> □ 鉄骨加工業者 	<ul style="list-style-type: none"> □ ターンバックルブレース □ アンカーボルト □ ハイテンションボルト □ 自立コンピース □ コンデッキバー □ セラミックスタブ 他
電設資材	<ul style="list-style-type: none"> □ 電気工事店 □ 家電小売店 	<ul style="list-style-type: none"> □ 空調機器（エアコン、換気扇、ダクトファン） □ 照明器具（LED照明、住宅照明器具他） □ エコ商品（太陽光発電、エコキュート） □ 電線、分電盤、制御盤、各種センサー他

セグメント別売上高（平成29年3月期）

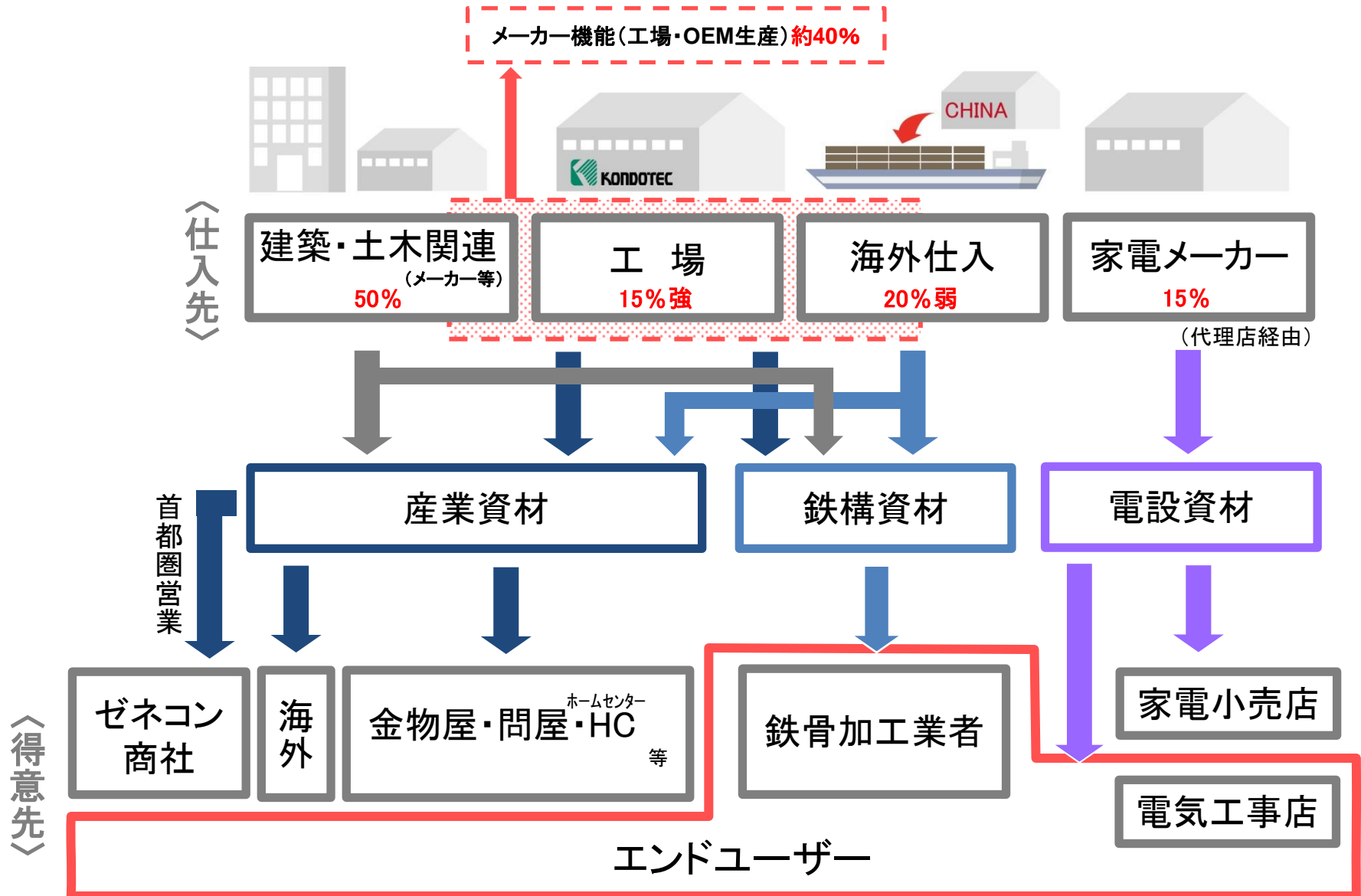


単体の売上高は、全体の**84%**を占めております。

(H29/3時点)

		連結	産業資材	鉄構資材	電設資材
売上高		50,410百万円	29,833百万円	12,432百万円	8,144百万円
					
		※円グラフにタイ現地法人・中央技研(株)は含めておりません。			
営業拠点数		59拠点	29拠点	16拠点	14拠点
アイテム数		約50,000点	約40,000点		約10,000点
従業員数		767人	257人	93人	125人
販売先数		約22,000社	約14,000社	約4,000社	約4,000社
開新 拓規	件数	2,707件	1,660件	659件	388件
	売上高	2,943百万円	1,535百万円	744百万円	663百万円

※売上高を除いた項目には、タイ現地法人・中央技研(株)は含めておりません。



〈H28/3現在〉

主要商材の市場規模と当社シェア

ブレース
市場規模
約100億円
32.2%

型枠関連資材
市場規模
約1,400億円
1.2%

Zマーク金物
市場規模
約430億円
3.1%

アンカーボルト
市場規模
約130億円
15.4%

ハイテンション
ボルト
市場規模
約170億円
13.3%

溶接ワイヤ
市場規模
約100億円
7.6%


コンテナバッグ等
(数量ベース)
3.8%

その他、ターンバックル、
足場吊りチェーン、シャックル、
ワイヤロープ、ネット・シート類など、
多くの商材を販売しております。

3.主要製・商品

取扱いアイテムは5万点。時代の変化・ニーズに合わせ、さまざまな業界に供給しています。






アンカーボルトは土地に施工した基礎コンクリートと建物をつなぐための重要部材です。基礎コンクリートに取り付けられた建物が移動や転倒することを防ぐ役割を持っています。



施工後



アンカーボルト

アンカーフレーム (コンベース・エコ)



当社のコンテナバッグは、がれき処理・除染作業でも使用されています。重機によって、がれき・除染土がコンテナバッグに収納され、仮置き場へ搬入されます。



4.平成29年3月期の実績と分析

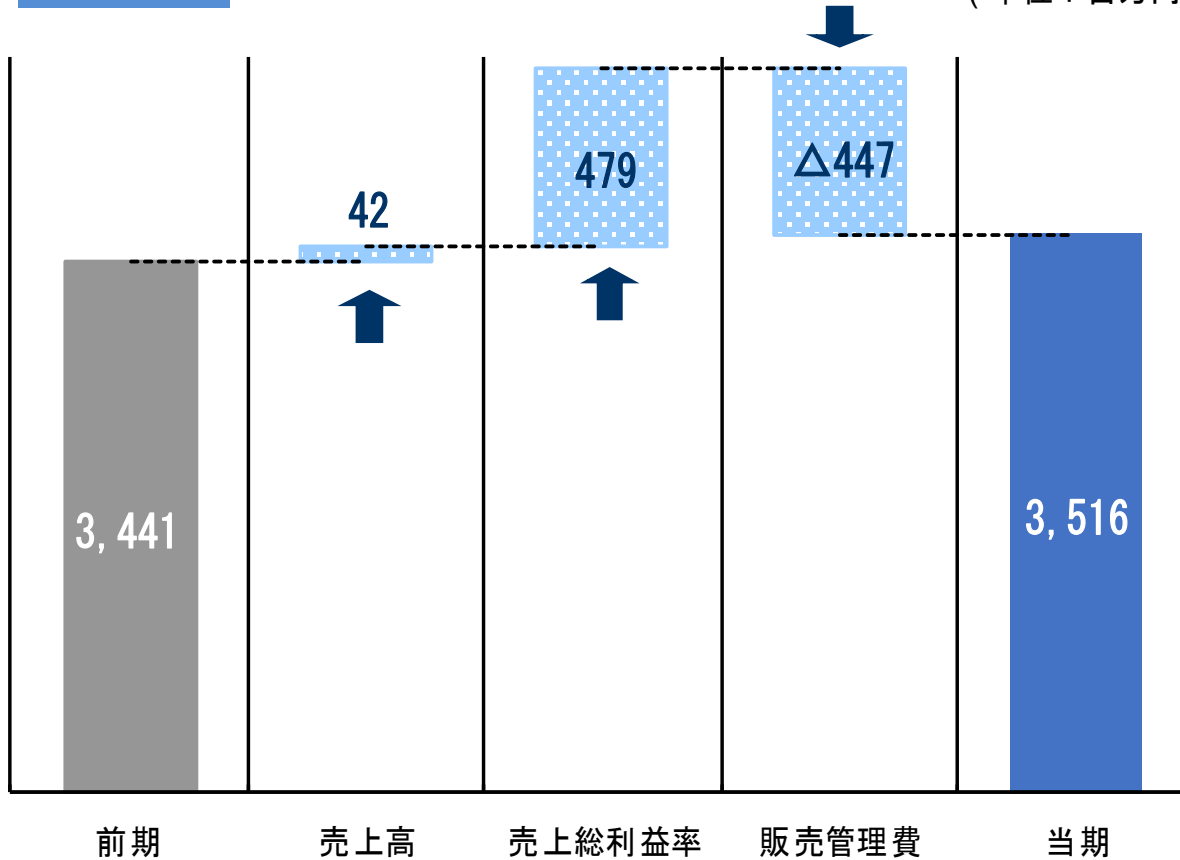
前期比

(単位:百万円)

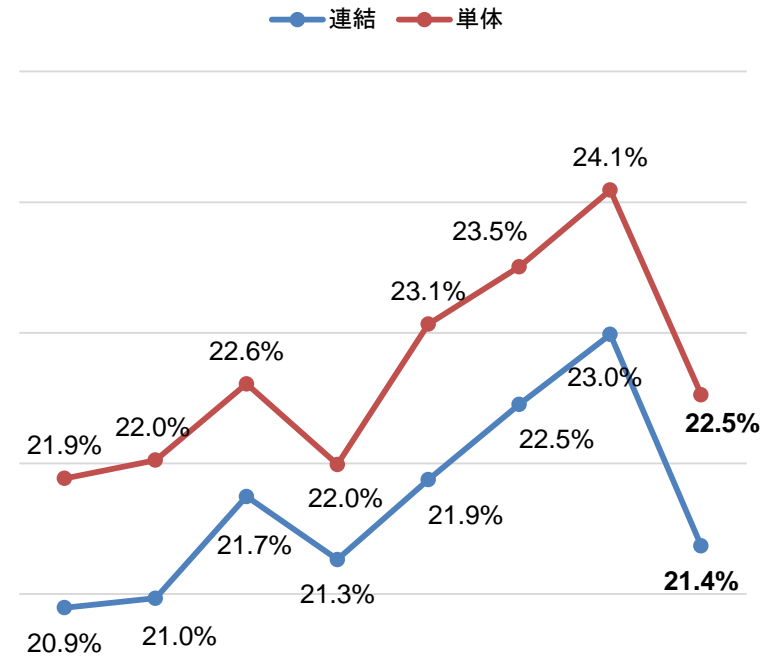
	前期 (平成28年3月期)	当期 (平成29年3月期)	前期比	
			金額	%
売上高	50,211	50,410	+199	+0.4
売上総利益	10,658	11,180	+522	+4.9
販売管理費	7,216	7,664	+447	+6.2
営業利益	3,441	3,516	+74	+2.2
経常利益	3,544	3,614	+70	+2.0
親会社株主に帰属 する当期純利益	2,239	2,497	+257	+11.5

前期比

(単位：百万円)



売上総利益率の四半期別推移



売上総利益

21.2%→22.2%

販売管理費

退職給付費用 +97百万円、給与 +95百万円、
運賃荷造費 +62百万円、事業税等 +51百万円

H28.3月期 第1四半期 第2四半期 第3四半期 第4四半期 H29.3月期 第1四半期 第2四半期 第3四半期 第4四半期

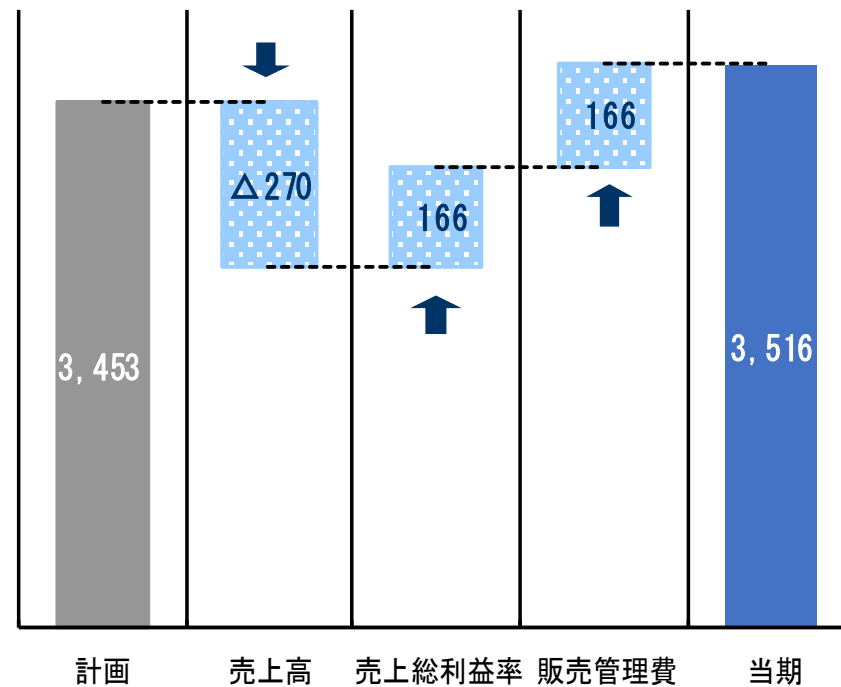
計画比

(単位:百万円)

	当期 計画 (平成29年3月期)	当期 (平成29年3月期)	計画比	
			金額	%
売上高	51,650	50,410	△1,239	△2.4
売上総利益	11,284	11,180	△104	△0.9
販売管理費	7,831	7,664	△166	△2.1
営業利益	3,453	3,516	+62	+1.8
経常利益	3,551	3,614	+63	+1.8
親会社株主に帰属 する当期純利益	2,317	2,497	+179	+7.8

営業利益 計画比差異分析(連結)

(単位:百万円)



売上総利益	21.8%→22.2%
販売管理費	退職給付費用 △34百万円、 消耗品費 △31百万円、修繕費 △28百万円、

(単位:百万円)

	前期末	当期末	増減
資産の部			
流動資産	24,539	26,191	+1,651
固定資産	10,105	10,333	+227
資産合計	34,645	36,524	+1,879
負債の部			
流動負債	11,922	12,329	+406
固定負債	1,620	1,475	△145
負債合計	13,543	13,805	+261
純資産の部			
株主資本	22,586	24,092	+1,506
その他の包括利益累計額	△1,521	△1,423	+97
純資産合計	21,102	22,719	+1,617
負債・純資産合計	34,645	36,524	+1,879

(単位:百万円)

増減要因

資産の部

【流動資産】

- ・現預金…+1,065
- ・受取手形及び売掛金…+335
- ・電子記録債権…+209
- ・棚卸資産…+17

【固定資産】

- ・有形固定資産…+228 / 拠点展開による増加

負債の部

【流動負債】

- ・支払手形及び買掛金…+283
- ・電子記録債務…+192

純資産の部

【株主資本】

- ・繰越利益剰余金…+1,892
- 親会社株主に帰属する当期純利益により2,497百万円増加、配当により608百万円減少
- ・自己株式…△393 / 自己株式の取得

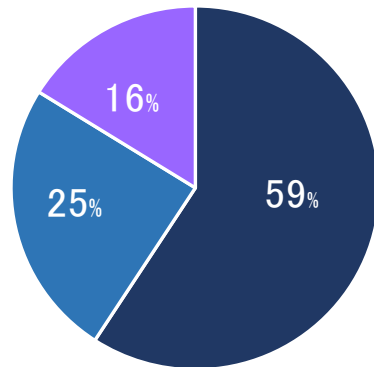
5.平成29年3月期の各セグメントの実績と分析

(単位：百万円)

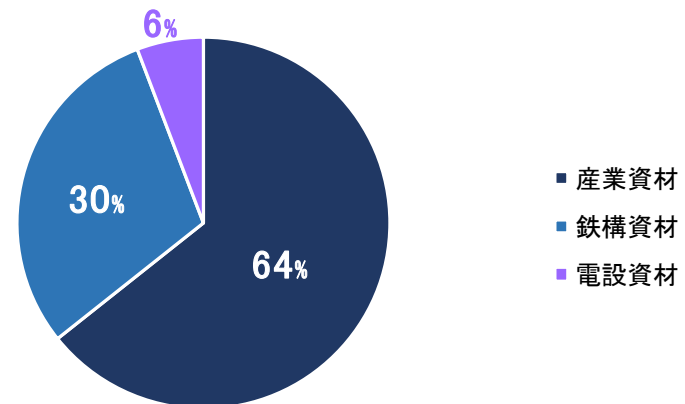
	売上高			セグメント利益又は損失		
	前期	当期	増減率	前期	当期	増減率
産業資材	30,138	29,833	△1.0%	2,128	2,261	+6.3%
鉄構資材	11,866	12,432	+4.8%	1,018	1,052	+3.4%
電設資材	8,206	8,144	△0.8%	294	202	△31.1%
調整	—	—	—	1	△1	—
計	50,211	50,410	+0.4%	3,441	3,516	+2.2%

※セグメント利益又は損失は、連結損益計算書の営業利益と調整を行っております。

セグメント別売上割合



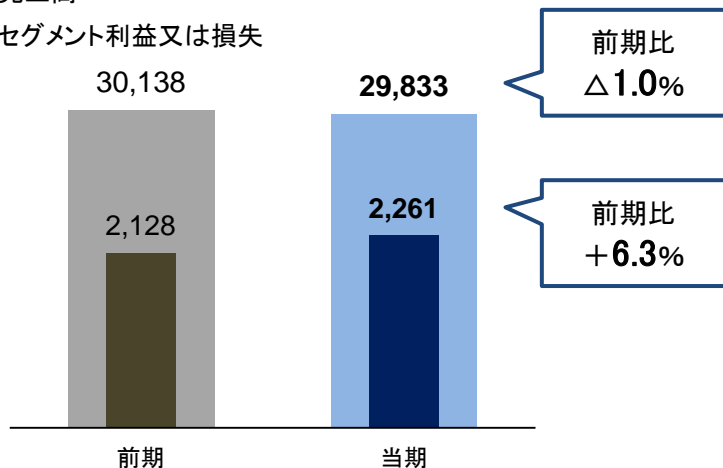
セグメント別利益割合



売上高・セグメント利益又は損失推移

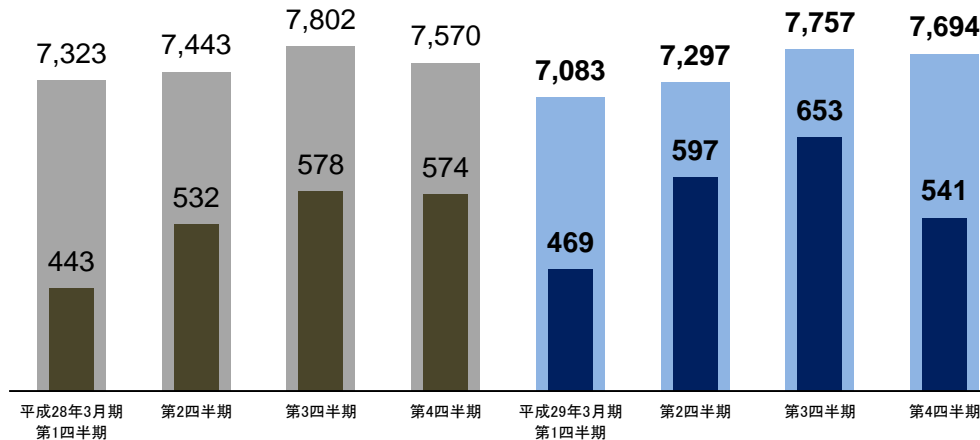
■ 前期比較

- 売上高
- セグメント利益又は損失



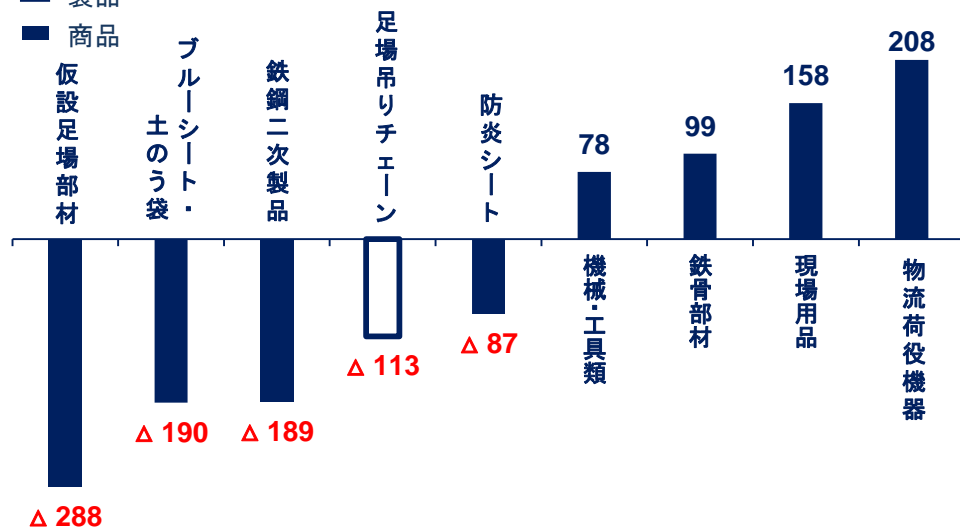
■ 四半期別推移

(単位：百万円)



製商品別売上高増減額 前期比較

- 製品
- 商品

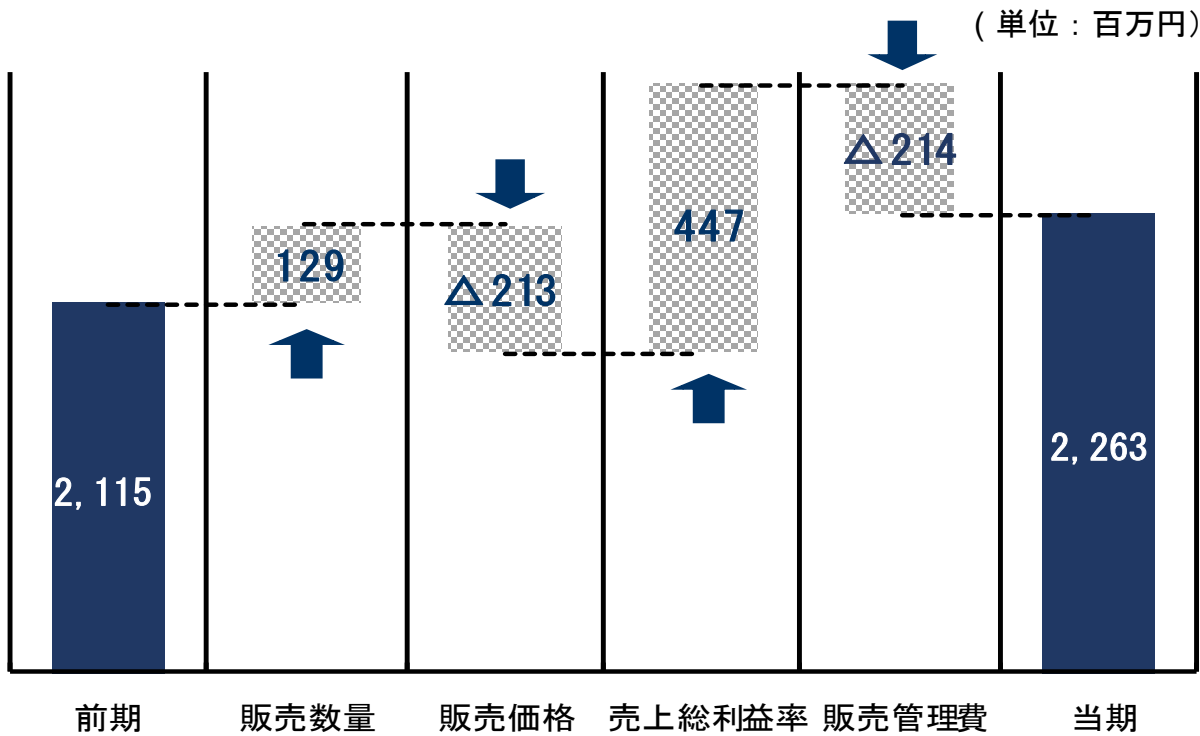


売上高増減要因

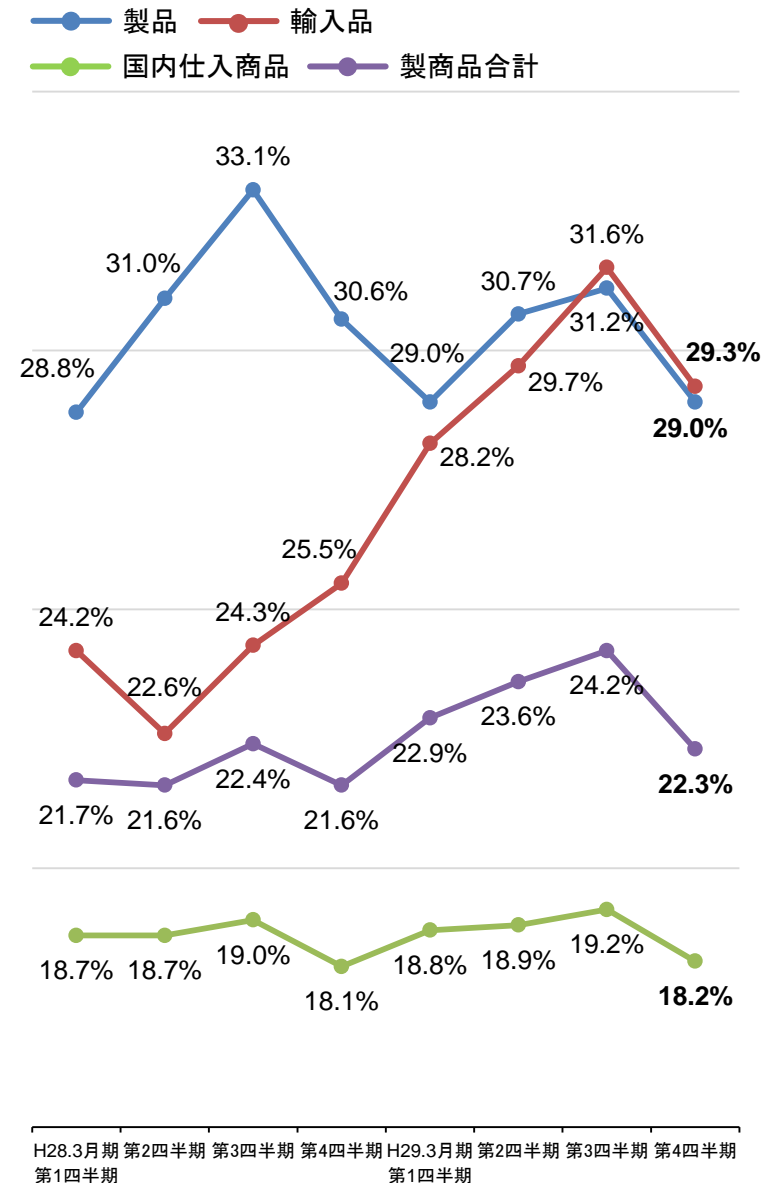
前期と比較して、約**310**百万円の減少。

現場用品や物流荷役機器は伸長したものの、前期、業績の上積要因であった除染工事の仮置場向け商材や太陽光発電の架台関連の需要が減少している。

- 製品 約 $\Delta 140$ 百万円
 - 足場吊りチェーン / $\Delta 113$ 百万円 需要減少による受注減少
- 商品 約 $\Delta 170$ 百万円
 - 仮設足場部材 / $\Delta 288$ 百万円 太陽光関連の需要減、除染工事関連の受注減少

セグメント利益又は損失 差異分析


販売数量	製品 △15百万円、商品 +144百万円
販売価格	製品 △39百万円、商品 △174百万円
売上総利益	製品 30.9%→30.0% 商品 20.4%→22.3% (※輸入品・国内仕入商品合計)
販売管理費	給料 +40百万円、賞与 +26百万円、 運賃荷造費 +19百万円、減価償却費 +12百万円

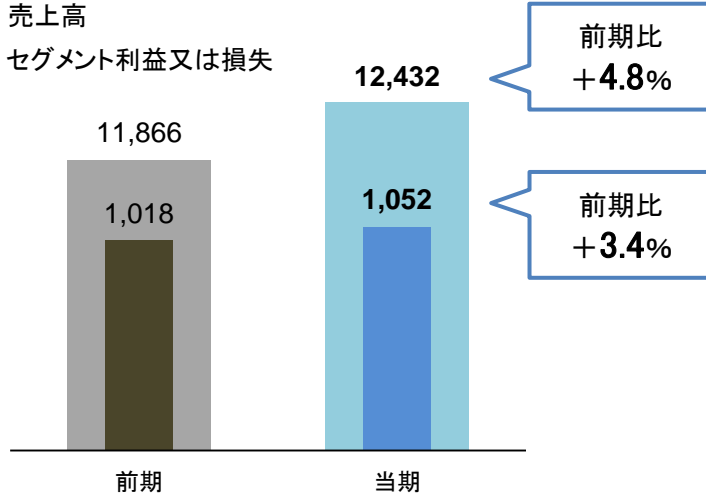
売上総利益率の四半期別推移


※差異分析及び四半期別利益率推移には、タイ現地法人および中央技研は加味されていません。

売上高・セグメント利益又は損失推移

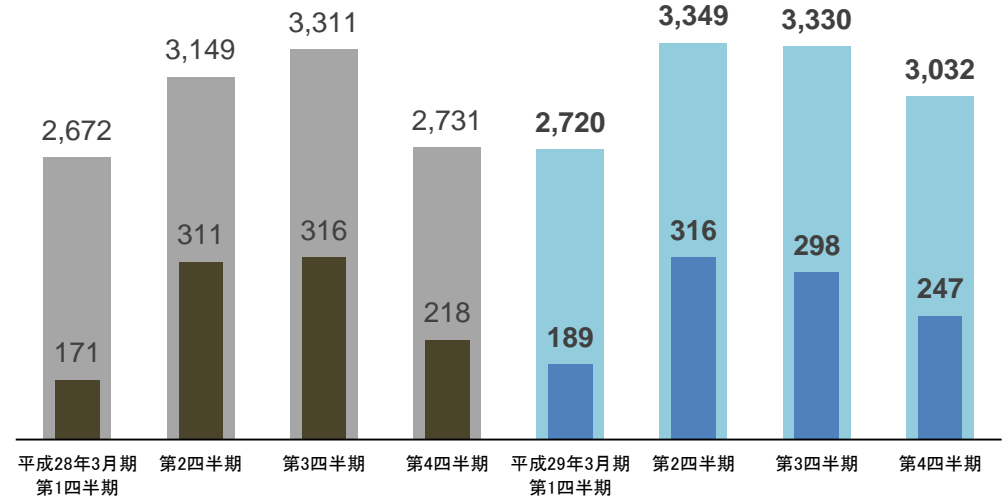
■ 前期比較

- 売上高
- セグメント利益又は損失



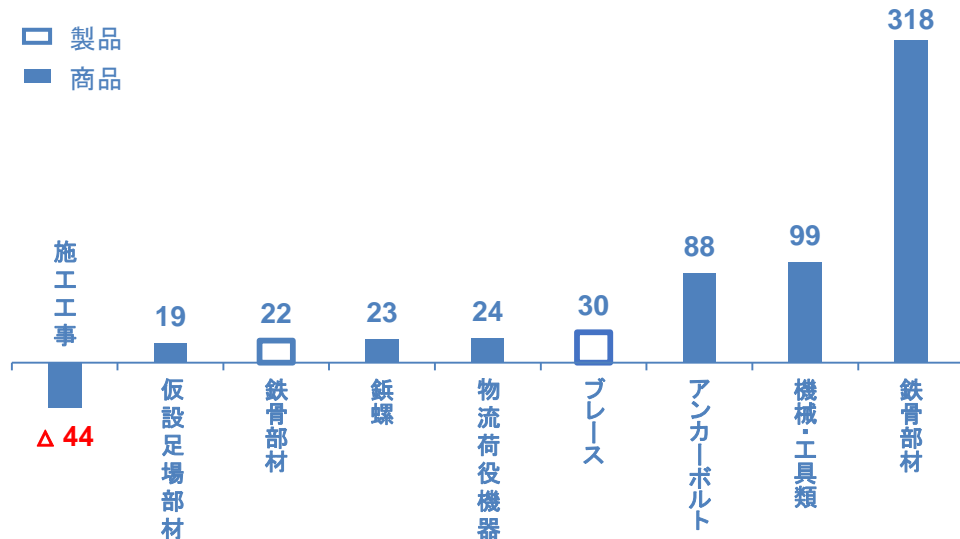
■ 四半期別推移

(単位：百万円)



製商品別売上高増減額 前期比較

- 製品
- 商品



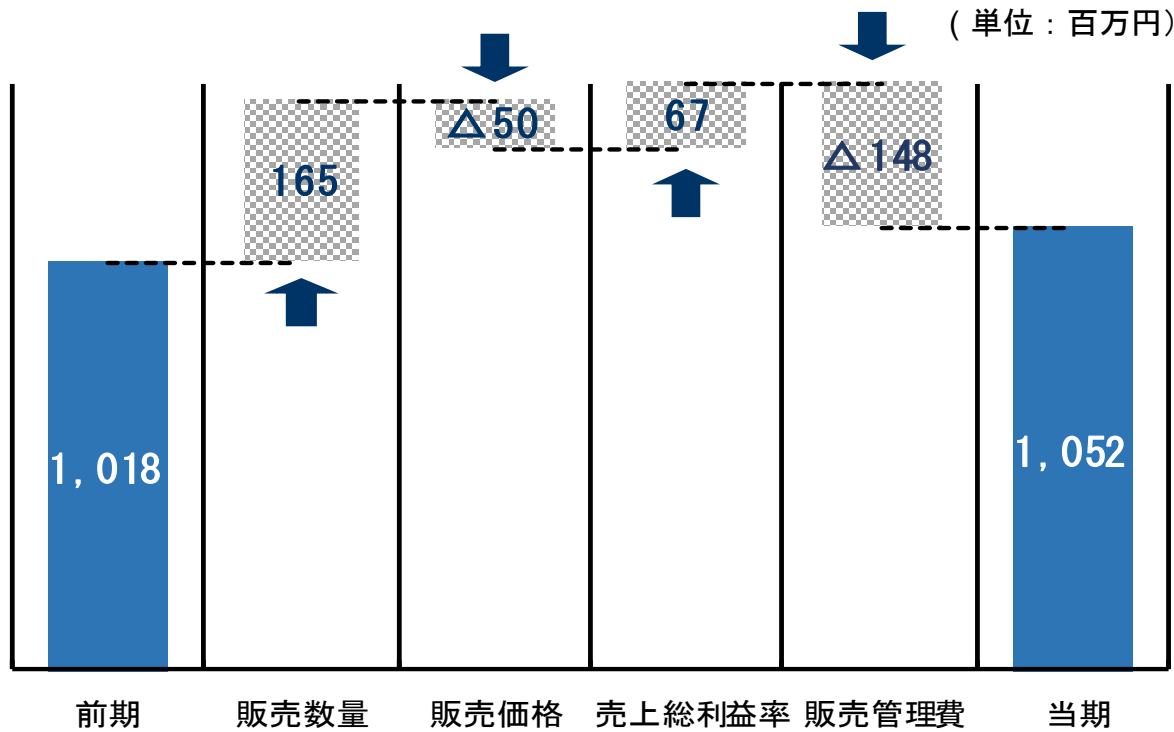
売上高増減要因

前期と比較して、約**570**百万円の増加。

第1四半期停滞感のあった鉄骨需要は、ホテルの建設や物流施設など、民間建築物件は安定して推移し、鉄構資材の商材の受注も比較的堅調に推移した。

□ 製品 約+60百万円
 - ブレース / +30百万円 物件の増加による受注増

□ 商品 約+510百万円
 - 鉄骨部材 / +318百万円 認定柱脚工法品および加工品の受注増

セグメント利益又は損失 差異分析

販売数量

製品 +49百万円、商品 +116百万円

販売価格

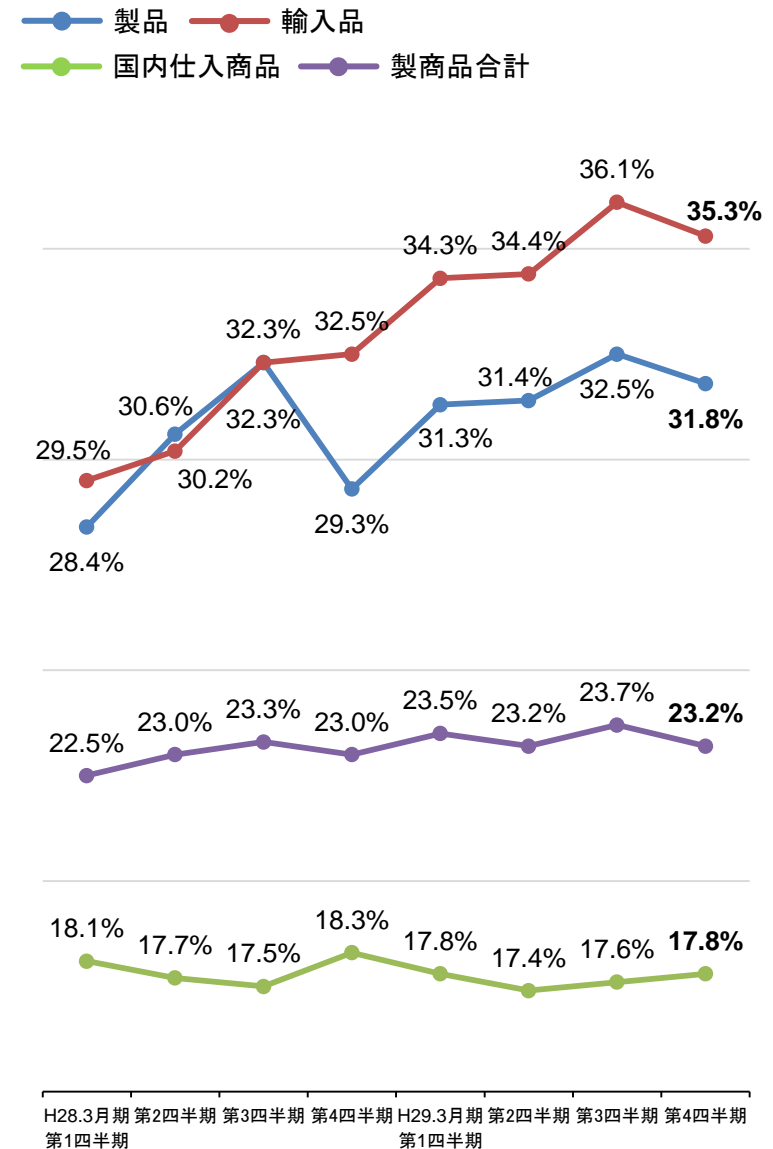
製品 Δ31百万円、商品 Δ18百万円

売上総利益

 製品 30.2%→31.7%
 商品 19.2%→19.3% (※輸入品・国内仕入商品合計)

販売管理費

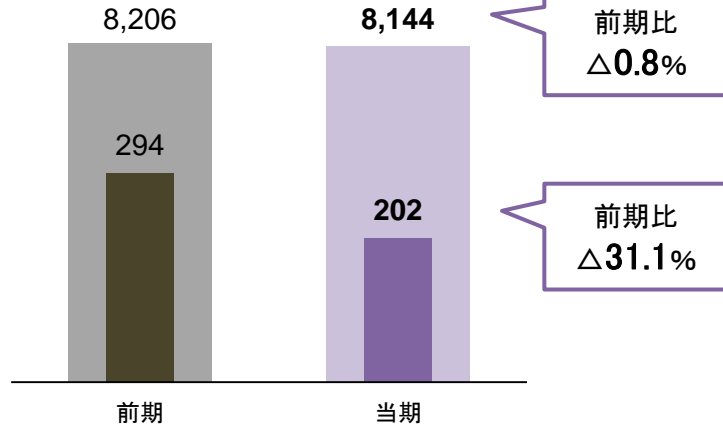
運賃荷造費 +46百万円、賞与 +15百万円、給与 +12百万円

売上総利益率の四半期別推移


売上高・セグメント利益又は損失推移

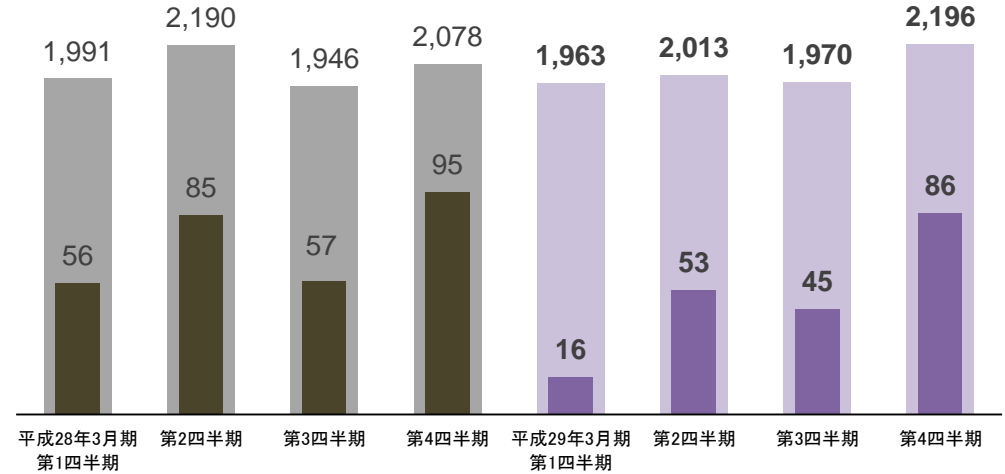
■ 前期比較

■ 売上高
■ セグメント利益又は損失

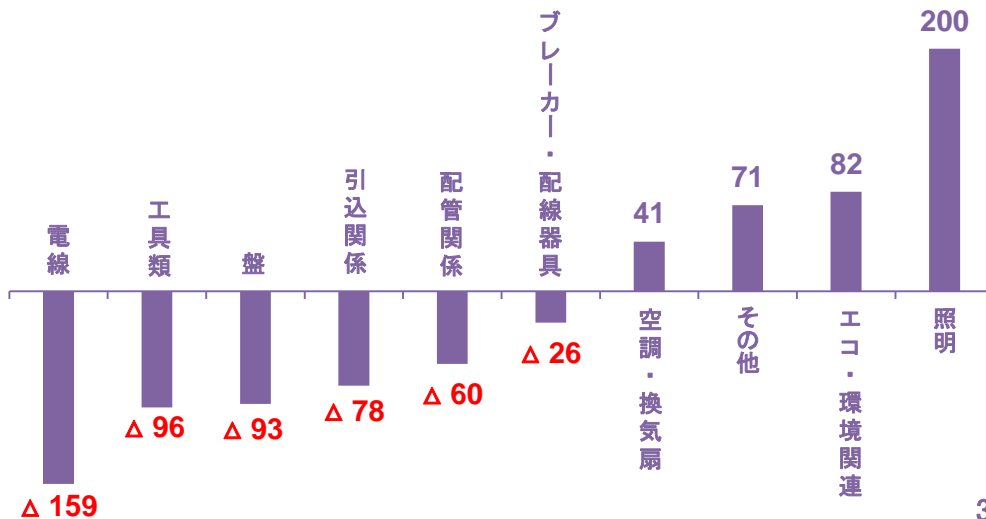


■ 四半期別推移

(単位：百万円)



製商品別売上高増減額 前期比較



売上高増減要因

前期と比較して、約**60**百万円の減少。

□ 照明 +200百万円

住宅、工場、民間施設向け照明設備の需要増(LED照明への取替等)

□ 工具類 $\Delta 96$ 百万円

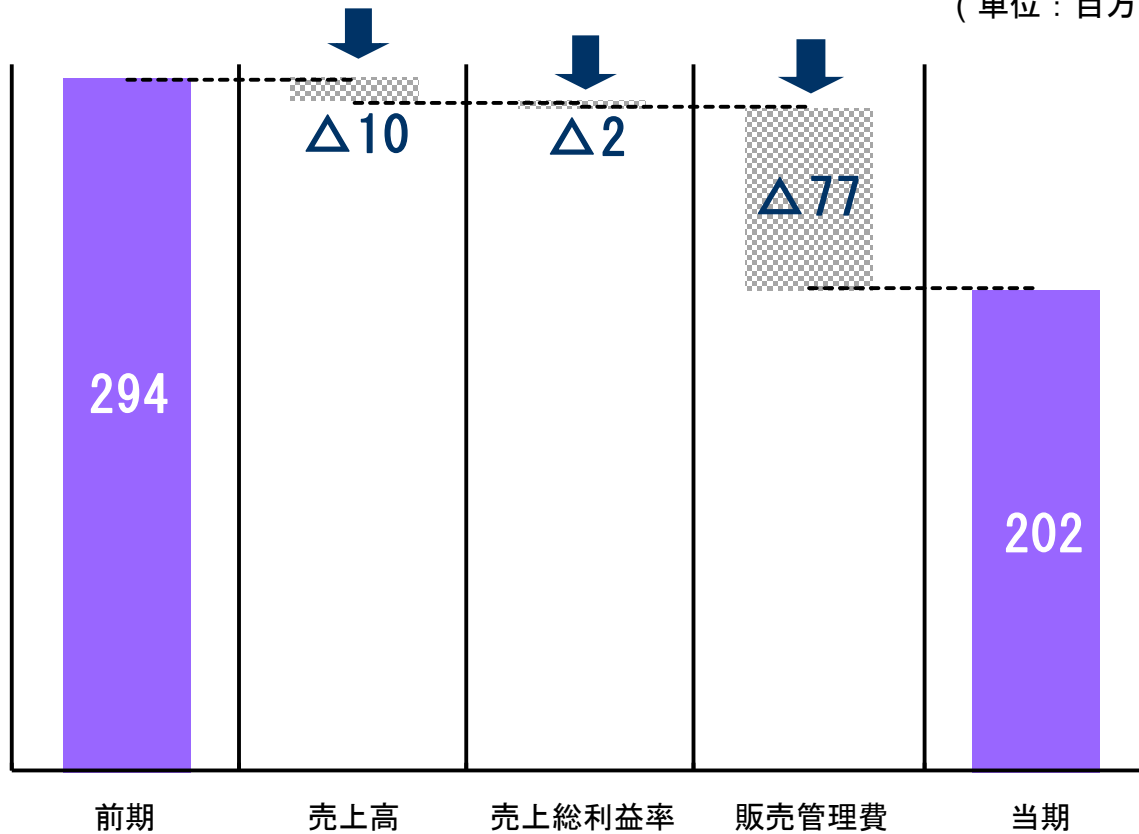
太陽光関連部材の売上減少

□ 電線 $\Delta 159$ 百万円

太陽光発電設備物件の電線・ケーブル類の売上減少

セグメント利益又は損失 差異分析

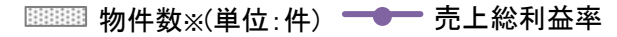
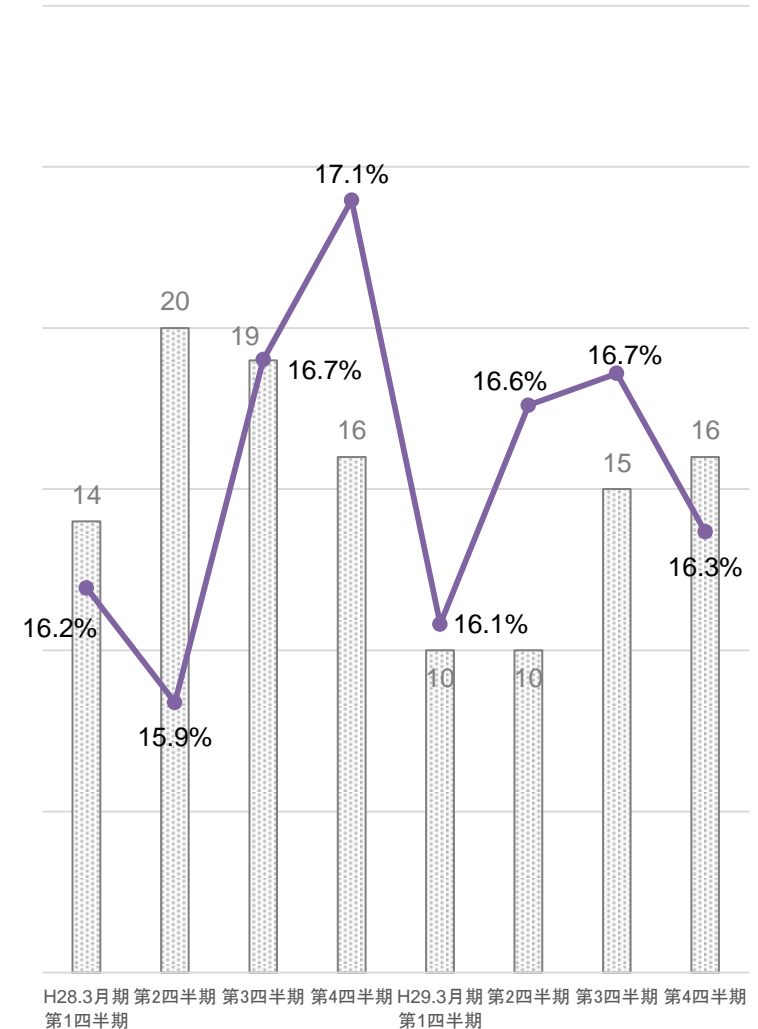
(単位：百万円)


売上総利益

16.5%→16.4%

販売管理費

 給与 +44百万円、事業税等 +6百万円、
 募集費 +3百万円

売上総利益率の四半期別推移



※電気工事屋に対する5百万円超の物件を対象に集計

- 当社は、ROEを主要な経営指標として取り上げ、**ROE10%以上**を目標としております。
- 平成29年3月期のROEは**11.4%**となり、平成30年3月期におきましても引き続き**ROE10%以上**を目標としてまいります。

(単位:百万円)

	当期	計画	当期比	
			金額	%
売上高	50,410	52,550	+2,139	+4.2
売上総利益	11,180	11,692	+511	+4.6
販売管理費	7,664	8,080	+416	+5.4
営業利益	3,516	3,611	+95	+2.7
経常利益	3,614	3,719	+104	+2.9
親会社株主に帰属する当期純利益	2,497	2,524	+27	+1.1

6.成長戦略

平成28年度建設投資見通し

- 政府投資・・・21兆7,300億円(前年度比0.8%増)
- 民間投資・・・30兆400億円(前年度比2.2%増)

※国土交通省、H28.7月発表『平成28年度 建設投資見通し』より



オーガニック成長

①4つの成長戦略

②震災復旧・復興需要

③異常気象への対応

④新商材の開発

⑤拠点展開

⑥三和電材株の新体制

ノンコア事業成長

①海外への取り組み

②M&A戦略

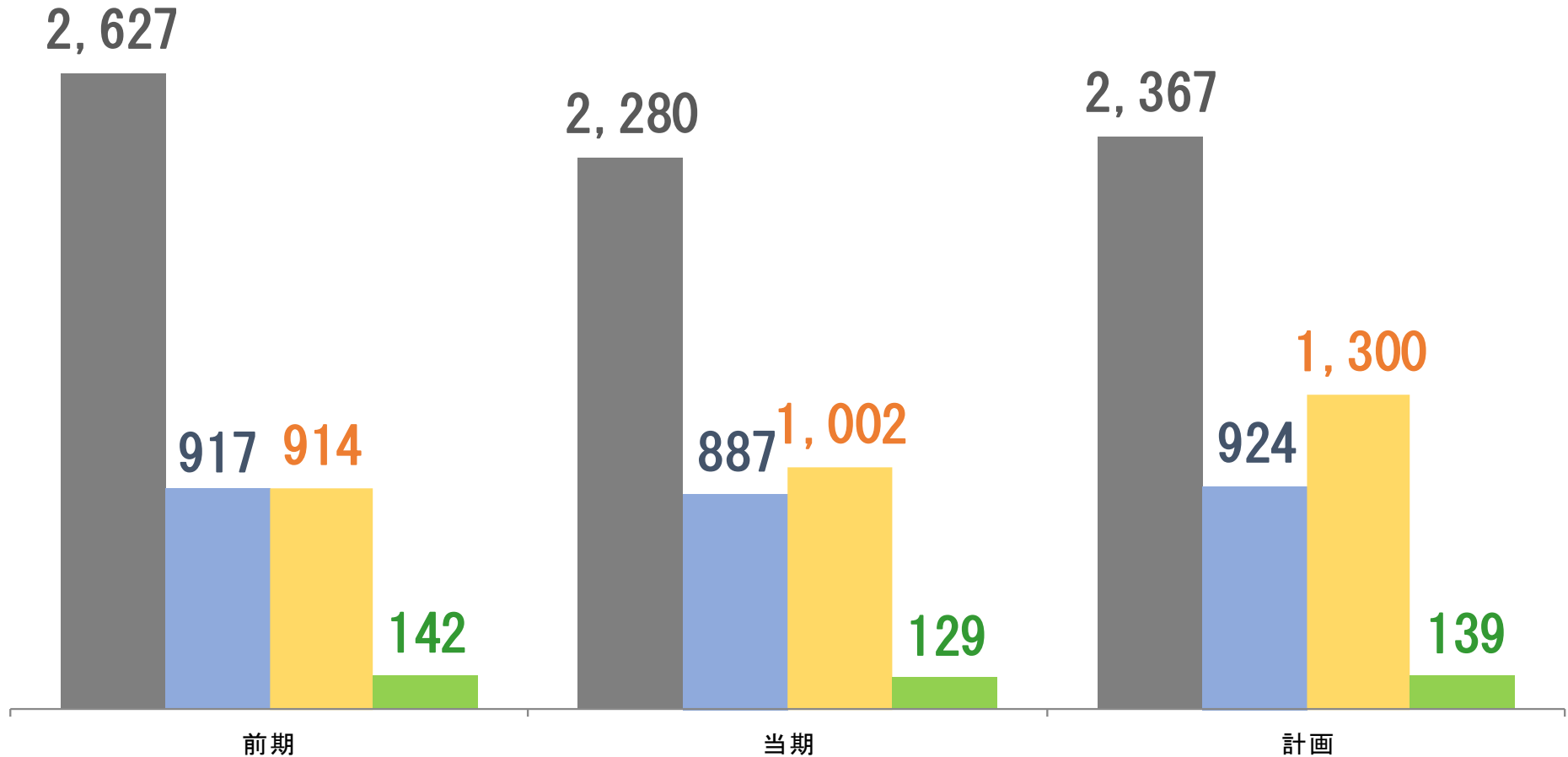
成長戦略 売上高推移

- ①新規販売先の開拓
- ②首都圏営業(本部サイドからの集中購買に対応)
- ③アンカー施工(製造に限らず、施工も実施)
- ④鉄道事業(角フックボルトの拡販)

(単位：百万円)

- 新規販売先の開拓※
- 首都圏営業
- アンカー施工
- 鉄道事業

※新規販売先への売上高
(当社のみ)



熊本地震への対応

□ 熊本地震および東日本大震災関連資材の売上高(単体)推移 (単位:百万円)

	売上高						
	東日本大震災					熊本地震	合計
	H24/3月期 通期	H25/3月期 通期	H26/3月期 通期	H27/3月期 通期	H28/3月期 通期	H29/3月期 通期	
ブレース	200	18	87	153	202	—	662
トラ網セット	126	—	—	—	—	—	126
コンテナバッグ	281	263	316	308	293	33	1,496
ブルーシート	152	153	203	254	266	46	1,076
土のう袋	52	51	79	108	146	6	443
その他	239	187	200	307	380	68	1,384
合計	1,053	674	887	1,132	1,288	154	5,190

※平成29年3月期より、熊本地震関連資材の売上高集計に切換え

□ 過去発生した震災の被害推計額 (単位:兆円)

項目	阪神・淡路大震災 (H7.1.17発生)	東日本大震災 (H23.3.11発生)	熊本地震 (H28.4.16発生)
建築物等 (住宅・宅地、店舗・事務所、工場、機械等)	約6.3	約10.4	約1.6~3.1
ライフライン施設 (水道、ガス、電気、通信・放送施設)	約0.6	約1.3	約0.1
社会基盤施設 (河川、道路、港湾、下水道、空港等)	約2.2	約2.2	約0.4~0.7
農林水産関係 (農地・農業用施設、林野、水産関係施設等)		約1.9	
その他 (文教施設、保険医療・福祉関係施設、廃棄物処理施設、その他公共施設等)	約0.5	約1.1	約0.4~0.7
総計	約9.6	約16.9	約2.4~4.6

※内閣府HP及び国土交通省HPの情報を基に作成

需要の高まり

- 木造住宅の屋根部雨漏り対策
- 二次災害発生の恐れがある河川堤防の養生



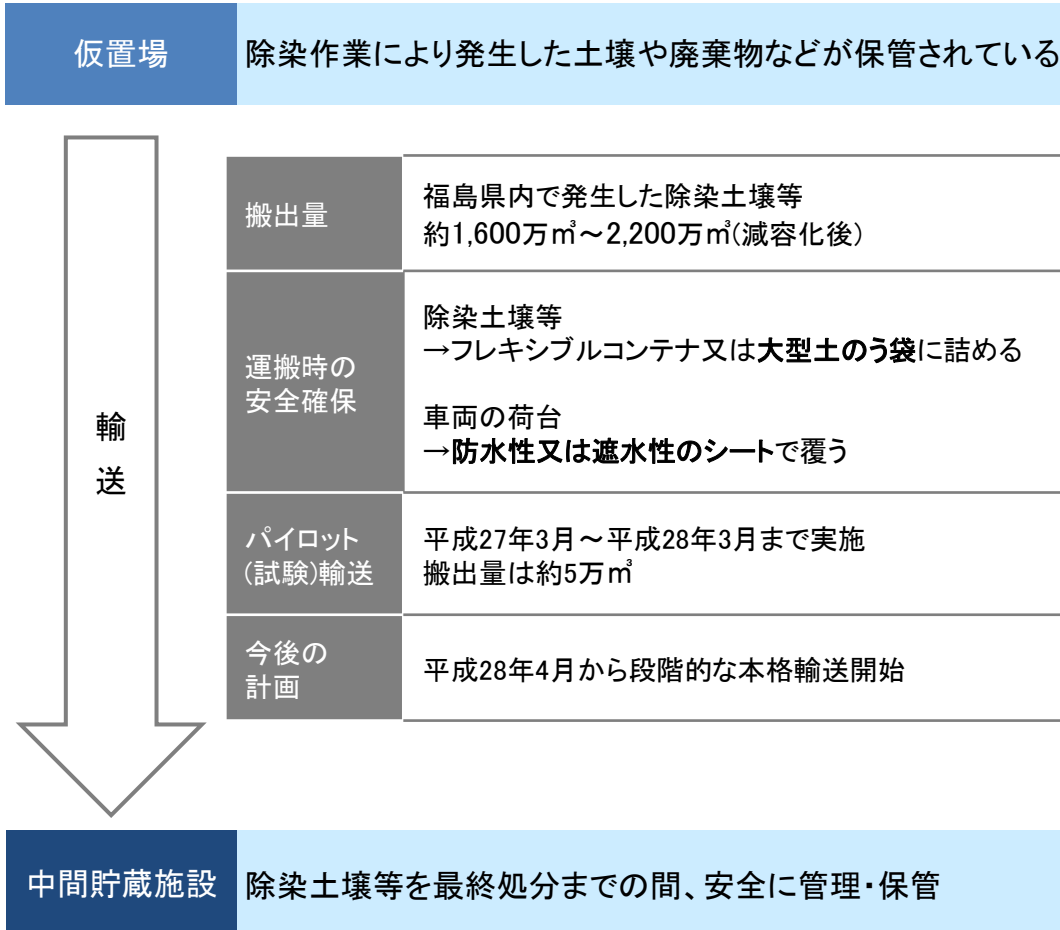
緊急を要する資材の需要に対応すべく、ブルーシートや土のう袋等の出荷が増加。



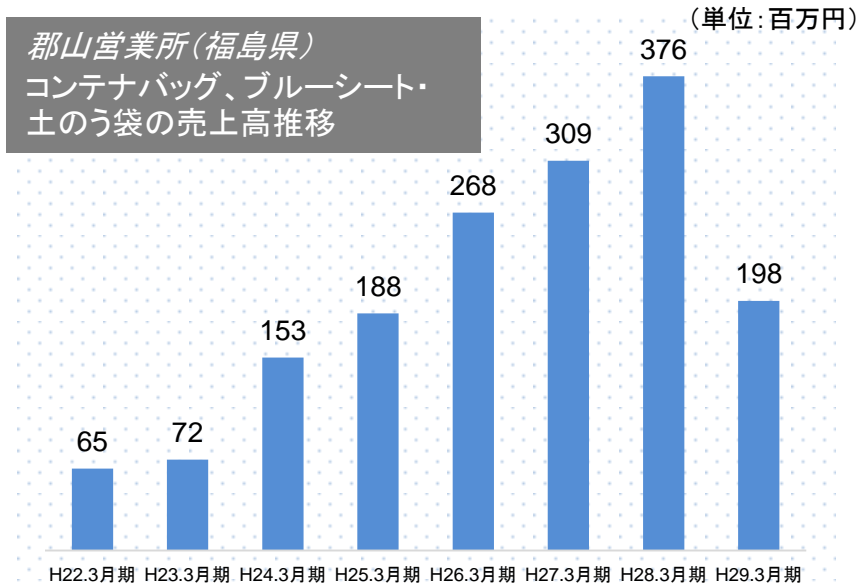
除染土壌等の中間貯蔵施設への輸送

- 東京電力福島第一原子力発電所の事故を受けて、環境中に放出された放射線物質を取り除く除染作業により発生した除染土壌等は福島県内各地の仮置場等に保管され、処分が待たれています。現在、除染土壌等の早期の搬出が大きな課題となっているため、除染土壌等を最終処分までの間、安全に集中的に管理する中間貯蔵施設へ輸送することが必要となっております。

中間貯蔵施設への輸送の流れ



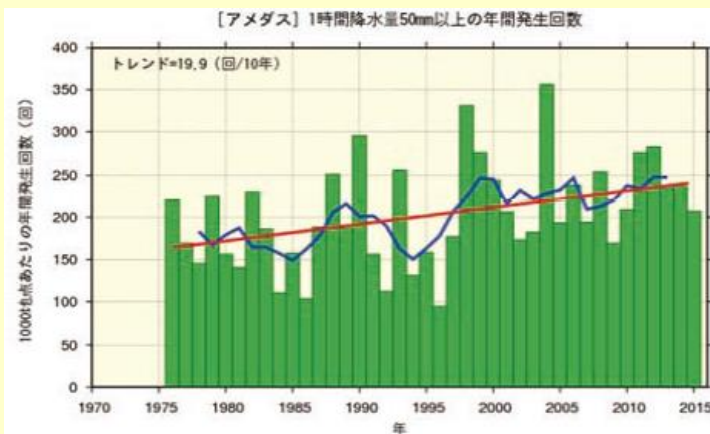
がれき・除染土の収納されたコンテナバッグ仮置場の様子



異常気象の動向

□ アメダスで見た大雨発生回数の変化

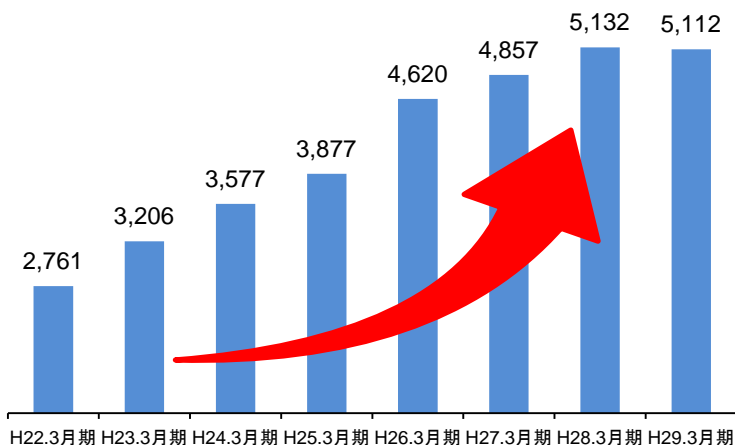
アメダスで観測された1時間降水量50mm及び80mm以上の短時間強雨の発生回数を年ごとに集計し、最近40年間の変化傾向をみると、両者ともに統計期間1976～2015年で増加傾向が明瞭に現れています。



※気象庁、H28.8月『気候変動監視レポート2015』より抜粋

建設資材4商品の売上高推移

(単位:百万円)



今後も大雨などによる被害が拡大する恐れがあるため、さらなる需要の伸びが予想されます。

※左グラフには、除染作業に使用されたコンテナバッグ、ブルーシート・土のう袋は、含まれておりません。

ブルーシート・土のう袋類



防災シート類



コンテナバッグ



ネット・シート類



新分野への取組み

営業部門、製造部門合同の新商材委員会を開催し、新商材開発に積極的に取り組んでおります。

アルプス印 鉄滑車

NEWS 平成28年10月1日付けにて、(株)秋長製作所様の「アルプス印 鉄滑車」製造事業を譲り受けました。

当社が「アルプス印 鉄滑車」製造事業を継承することで、(株)秋長製作所様の持つ製造技術の活用とともに、製品・サービスのさらなる向上を図ってまいります。
※「アルプス印 鉄滑車」の内、一部製造しない製品もございます。

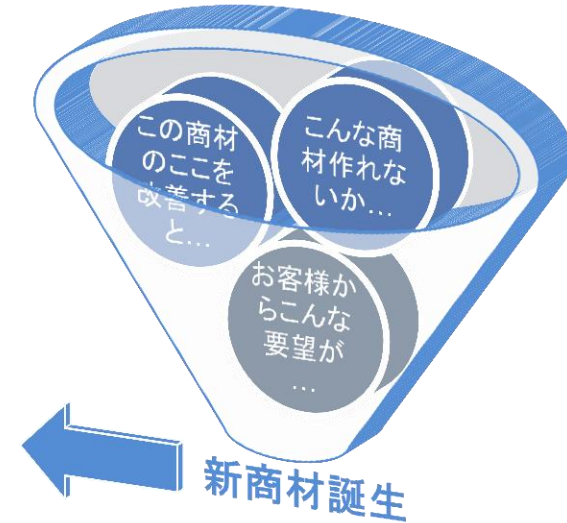
平成28年10月より、当社工場にて製造開始!

◀ アルプス印 鉄滑車

安定した強度で安全性に優れ、長期間の使用にも耐える滑車。



譲受の理由	(株)秋長製作所様におきまして、オフィス・ロジスティック・サポート事業への経営集中を図るため。
譲受事業	「アルプス印 鉄滑車」製造事業
事業譲受日	平成28年10月1日



さらに・・・
連結子会社 中央技研(株)と連携し、開発力の向上を目指します。

中央技研(株)会社概要

設立	昭和56年	資本金	45百万円
事業内容	各種機械装置、省力化機器、搬送ライン等の設計製造業 自動車、家電関連向けの電子部品、産業機械ほか、各種機械装置を手掛ける		

拠点展開

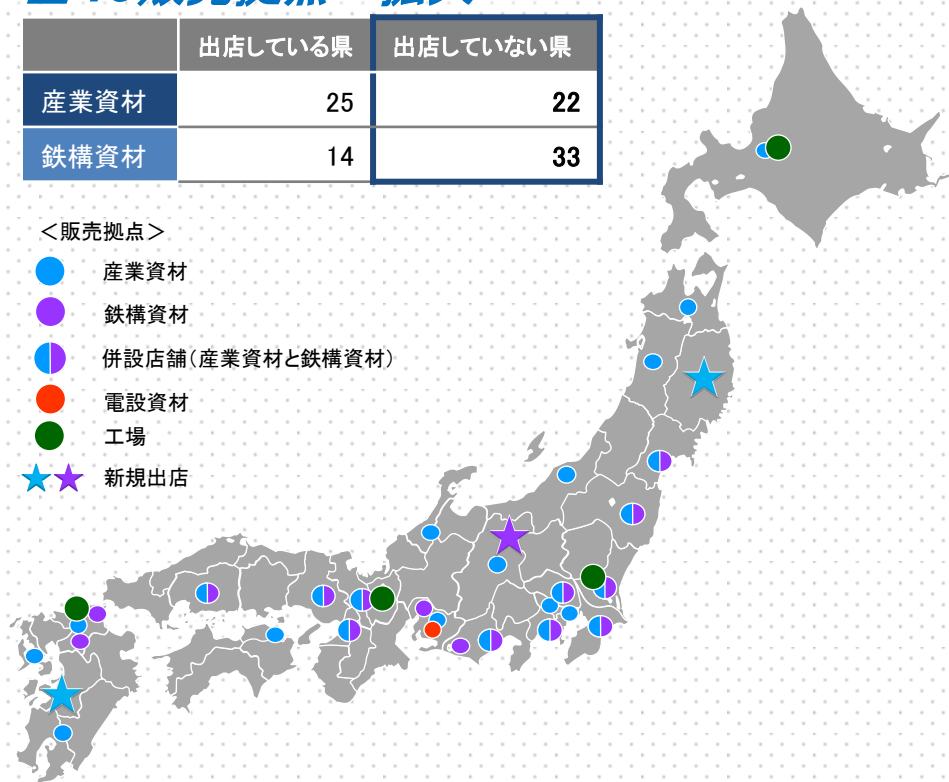
- 平成27年7月に盛岡営業所、平成28年1月に長野営業所、平成28年4月に熊本営業所を開業いたしました。今後とも、お客様のニーズに迅速に対応すべく地域に密着した販売体制を整え、クイックデリバリーで顧客重視の経営を実現してまいります。
- また、平成29年3月には業務の充実によりお客様への一層のご便宜を図るために、静岡営業所および東海営業所を移転し、新たに業務を開始いたしました。

全45販売拠点へ拡大

	出店している県	出店していない県
産業資材	25	22
鉄構資材	14	33

<販売拠点>

- 産業資材
- 鉄構資材
- 併設店舗(産業資材と鉄構資材)
- 電設資材
- 工場
- ★ ★ 新規出店



新規出店

平成27年7月 盛岡営業所



平成28年1月 長野営業所



平成28年4月 熊本営業所



平成18年 秋田営業所
福島営業所

平成23年 東日本大震災

平成24年 東北営業所

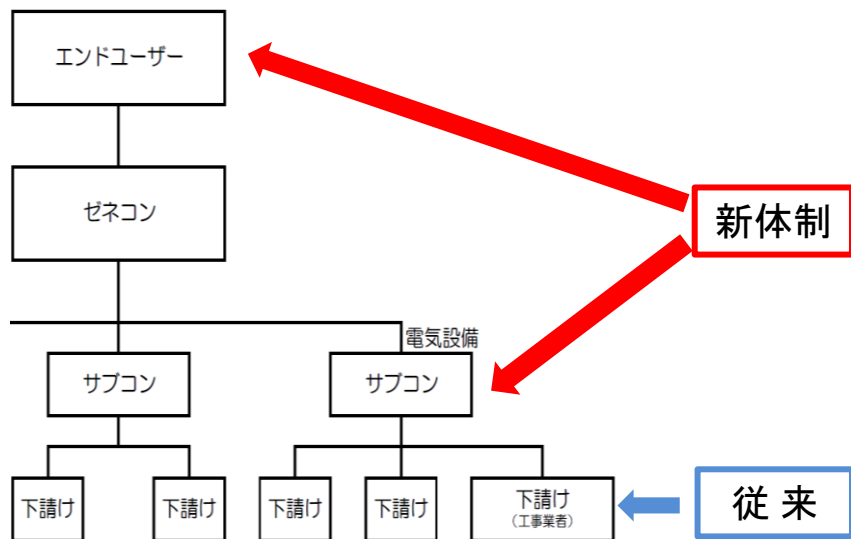
平成29年3月
<移転>
静岡営業所および東海営業所



三和電材(株) 新たな取組みを開始 ～売上高100億円企業を目指して～

- 当社の関連会社である三和電材(株)が平成28年4月より、2020年以降も確実に成長することを目的に経営基盤の強化を図るため、新体制を開始しました。

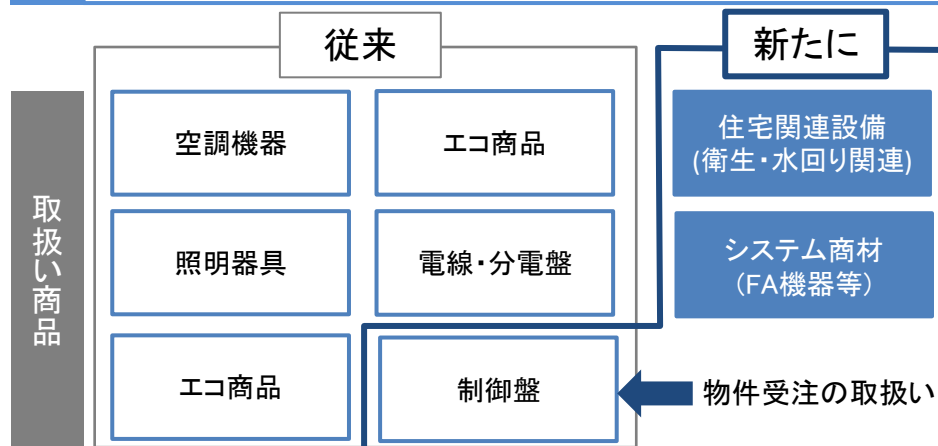
1 直需事業の強化、工事機能の組織化



- 新たに電設営業所を新設、商材の卸しだけでなく、**工事機能を組織化**
- ハウスメーカー、エンドユーザーへの**直需事業機能の推進**

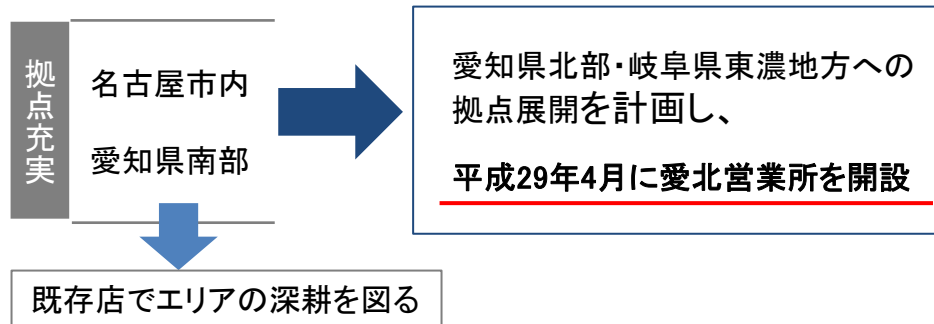
→ 受注拡大を目指す

2 取扱い商品の拡充



3 販売エリアの拡大

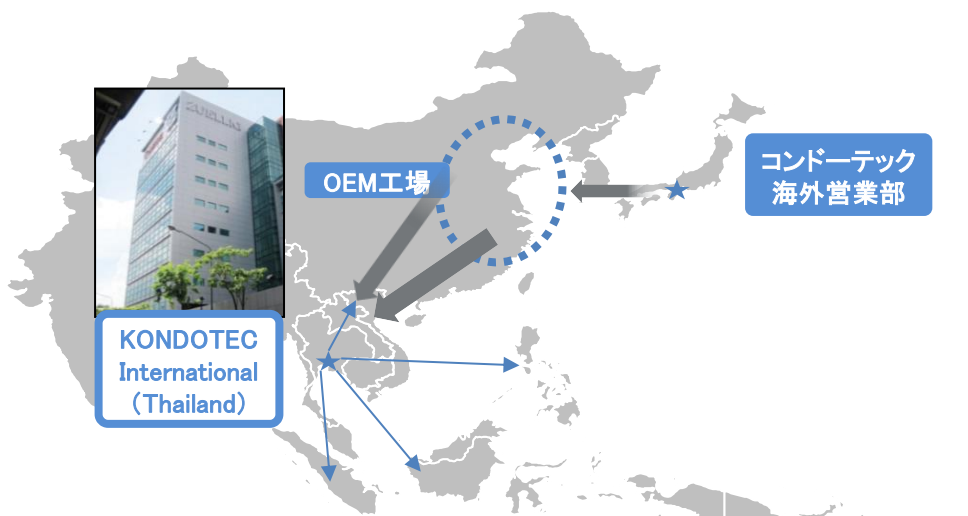
- 電設卸売事業の拡大に向け、営業展開が手薄であり基盤固めに必要となるエリアに新規営業所の設置を計画。



タイ現地法人の設立・子会社化

- 経済発展が著しいタイ、インドネシア、ベトナムといったASEAN諸国との海外取引（建設資材等の新規需要への取り組み）を強化すべく、平成24年11月、タイ現地法人を設立いたしました
- 平成26年8月、タイ現地法人の増資を行い増資後、共同出資会社2社より全所有株式を取得し、実質的に当社の完全子会社といたしました。事業拡大に向けた財務基盤の強化を図り、さらなる輸出強化の布石といたします。

タイ現地法人の会社概要



商号	KONDOTEC INTERNATIONAL (THAILAND) CO.,LTD.
本社所在地	タイ・バンコク市内
事業内容	タイにおける産業資材、鉄構資材及び電設資材等の輸出入と現地国内販売
資本金	102百万パーツ（約316百万円） ※4百万パーツから増資
設立年月日	平成24年11月1日

平成29年3月期の状況

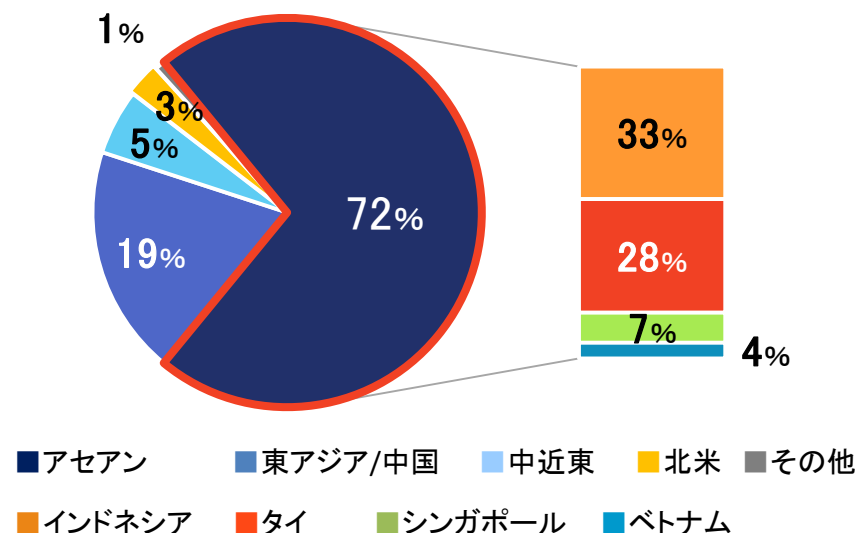
【海外売上高】

(単位:百万円)

	前期	当期	計画
海外営業部	109	78	84
タイ現地法人	219	206	400
合計	329	284	484

※グループ間取引金額は含まれておりません。

【国別海外売上比率】



船舶造船、運送、陸海荷役、
製造生産設備、漁業、養殖、農業等

隣接する業界

建設業界以外の業界に関わる
企業をM&Aし、事業の拡大を図る

建築物・構造物を支える部材の強化

事業の深掘り

部材メーカー等をM&Aし、
コンドールテックの既存事業を深掘りしていく

M&A戦略

事業エリアの拡大

海外拠点保有企業をM&Aし、
海外のお客様の獲得を目指す

販売形態の拡充

小売、カタログ販売、ネット販売といった
コンドールテックとは異なる販売形態を取る企業
への積極的なM&Aを進めていく

ASEAN本格展開
【タイ、インドネシア】

販売経路の拡大、ネット事業の進出

様々な成長戦略に着手し、**売上高 1,000億円**を目指す！

(単位：億円)

NEW

事業戦略室

- 平成28年10月1日におきまして、既存コア事業の更なる拡大と建築資材以外の周辺業界への事業展開を推し進め、企業価値向上を実現するため、新たなステージとして取締役会直轄の事業戦略室を新設いたしました。
- 10年先、20年先を見据え、当社が将来にわたって持続的に発展し続けるために、新たな取り組みに踏み出し、展開を図ってまいります。

オーガニック成長

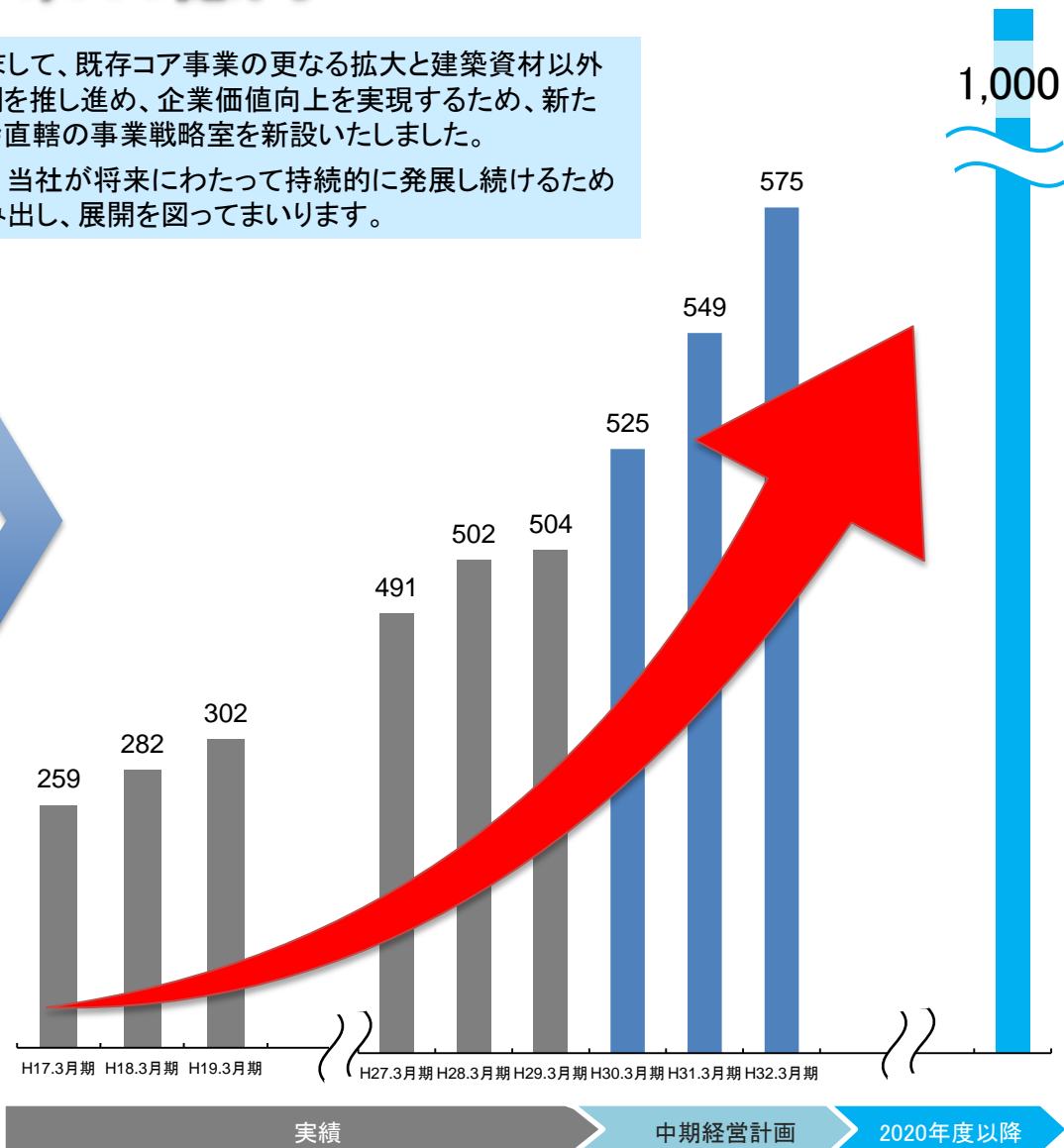
震災復旧・
復興需要対応

アンカー施工 首都圏営業
新規開拓 鉄道事業
店舗展開

ノンコア事業成長

M & A

海外事業



7.株主還元

- ROE10%以上、DOE2.5%以上を目標とし、**継続的・安定的な配当**を実現
- 保有株式数に応じて、お米券を年1回贈呈

※DOE…純資産配当率。株主の皆様への利益配分を示す配当性向と、資本効率を示すROEの2つの要素から構成される指標。

配当の推移

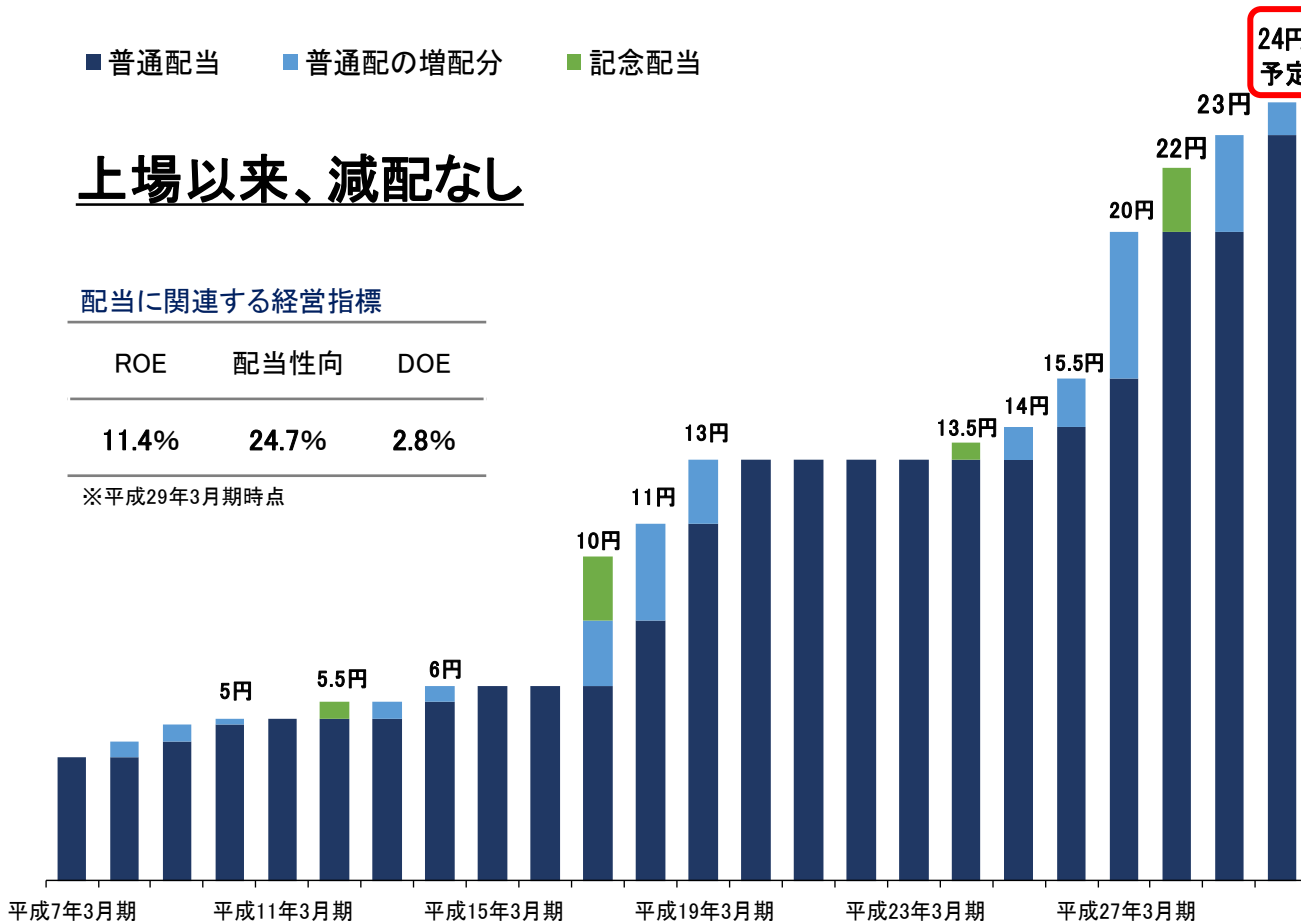
■ 普通配当 ■ 普通配の増配分 ■ 記念配当

上場以来、減配なし

配当に関連する経営指標

ROE	配当性向	DOE
11.4%	24.7%	2.8%

※平成29年3月期時点



※平成24年1月1日付で株式1株につき2株の株式分割を行っております。これに伴い、1株当たり配当金は当該株式分割に伴う影響を加味し、遡及修正を行った場合の数値を表記しております。

配当利回り

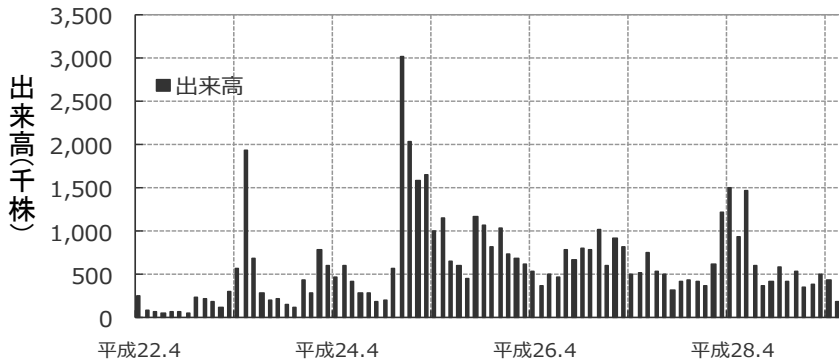
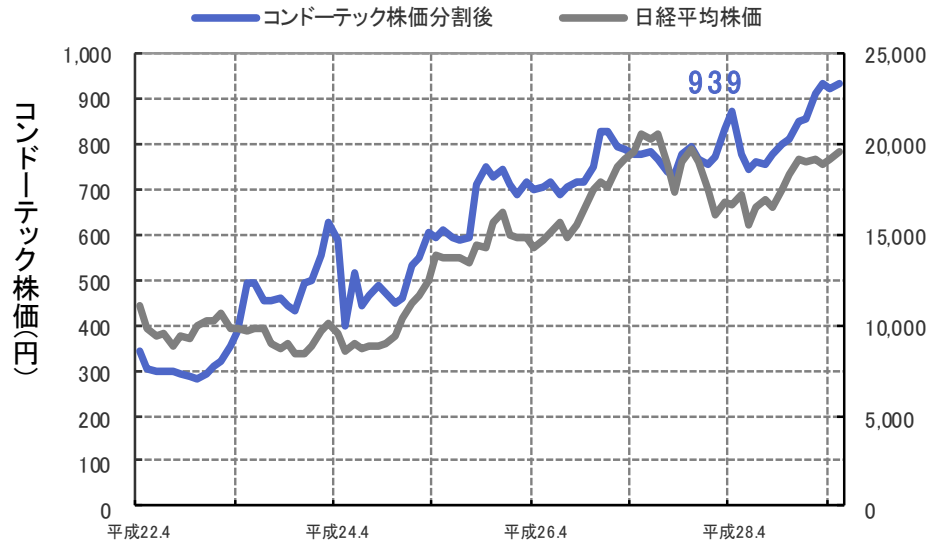
5月19日終値 **935円**

配当利回り	2.6%
優待込み配当利回り	~3.5%

株主優待

保有株式数	優待内容
100株以上 1,000株未満	お米券2kg分
1,000株以上 10,000株未満	お米券5kg分
10,000株以上	お米券10kg分

※おこめ券1kg分は440円相当となっております。



※平成24年1月1日付で株式1株につき2株の株式分割を行っております。
 これに伴い、株価、出来高は当該株式分割に伴う影響を加味し、遡及修正を行った場合の終値を表記しております。
 ※平成24年12月に公募増資、第三者割当増資を行っております。

当社の上場企業におけるランキング順位

2016年12月30日終値 848円 上場企業3,654社中...

時価総額	純資産
1,539位	1,538位
経常利益額	当期純利益額
1,213位	1,192位
PBR	PER
1,864位	2,735位
ROE	
1,021位	

当社の時価総額は、23,707百万円

仮に当期純利益の順位が企業価値(時価総額)を表す物差しとすると、時価総額1,192位の時価総額は、39,172百万円。
 その場合当社株価は、1,401円となります。

※データはみずほ証券資料を参照。ランキングは、2016年12月30日時点のもの。

5月19日終値 935円
 PER: 9.9 PBR: 1.10

EPS: 94.30円 (H30.3期予想)
 BPS: 846.59円 (H29.3末) で計算

見通しに関する注記事項

本資料には、業績見通しおよび事業計画等を記載しております。
それらにつきましては各資料作成時点における経済環境や事業方針等の一定の前提に基づいて作成しております。
したがって、実際の業績は様々な要因の変化により、これらの業績見通しとは異なる結果となりうることをご承知おき下さい。



〒550-0024

大阪市西区境川二丁目2番90号

TEL : 06 (6582) 8441 (代表) FAX : 06 (6582) 8410

ホームページ : <http://www.kondotec.co.jp>

E-mail : kikaku@kondotec.co.jp (総務部)