

連続増配株

- ◆「日経連続増配株指数」構成銘柄に選定
- ◆上場来 減配なし

2024年3月期

13

期
連続増配予定

コンドーテック 株式会社に注目！

東証プライム市場上場

証券コード:7438

会社説明資料

2023年

9月1日 ~ 2日

2023
日経IR・個人投資家フェア
リアルとオンラインのハイブリット開催



1株当たり配当額 2011年3月期 13 円

会社概要

POINT 主に建設資材を取り扱うメーカー&商社・建設資材で日本のインフラを支える、縁の下の力持ち企業

商号	コンドーテック株式会社
設立	1953年1月
代表取締役社長	近藤 勝彦
本社	本社：大阪市西区境川二丁目2番90号 東京本社：東京都江東区南砂一丁目9番3号
上場区分	東証プライム市場（証券コード：7438）
直近の業績	売上高：754億円（2023年3月期）

当社の主な販売フィールド・取扱商材



建築工事



ターンバックル
ブレース



アンカーボルト



土木工事



コンテナバッグ



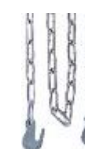
シャックル



鉄道・橋梁

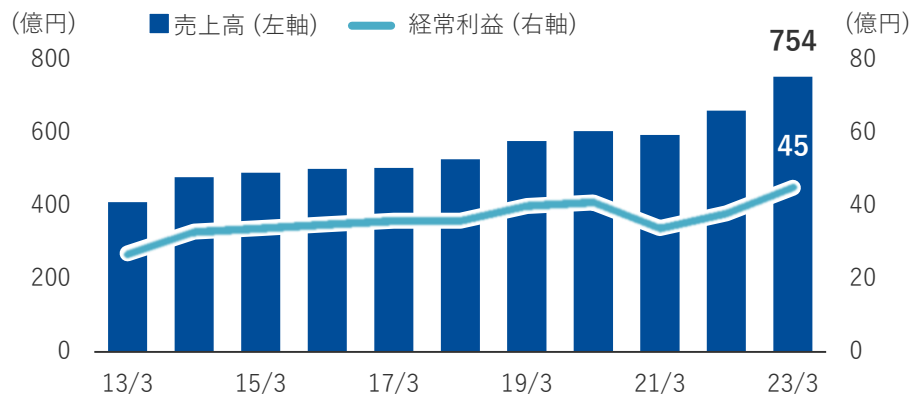


角フックボルト



足場吊りチェーン

設立以来、経常利益ベースでの赤字なし



当社の強み

POINT 安定した業績を実現するビジネスモデルを構築



仕入の強み

仕入先数	約 5,000 社
自社工場	国内 6 ヶ所
メーカー機能	約 20 %

※ 2023年6月末時点

- ✓ 特定の仕入先に依存しておらず、安定供給が可能
- ✓ ニーズに応じた製商品の提供が可能



売り方の強み

営業拠点数	103 拠点
アイテム数	約 50,000 点

※ 2023年6月末時点

- ✓ 全営業拠点が在庫を持ち、配送を行える即納体制を実現
- ✓ 災害時は緊急を要する資材の需要に即座に対応可能



供給先の強み

販売先数	約 26,000 社
新規開拓件数	年間約 1,500 件

※ 2023年3月期

- ✓ 多様な業界へ販売することで、特定の業界の景気に左右されにくく、**業績は安定**

当社グループを取り巻く環境

POINT

様々なニーズを取り込み、2020年代中に売上高1,000億円達成を目指す



当社グループを取り巻く環境

社会課題	自然災害の増加	労働力人口の減少	気候変動への対応
ニーズ	<ul style="list-style-type: none">◆ 国土強靱化<ul style="list-style-type: none">・防災・減災への取り組み・老朽インフラの維持修繕◆ 交通網等のインフラ整備	<ul style="list-style-type: none">◆ 省力化・省人化の推進<ul style="list-style-type: none">・自動化装置の開発・資材の軽量化◆ デジタル化への対応	<ul style="list-style-type: none">◆ 再生可能エネルギー等の利活用推進<ul style="list-style-type: none">・洋上風力発電の導入促進◆ CO₂排出量の削減

売上高1,000億円に向けた成長戦略

POINT 2020年代中に売上高1,000億円を目指し、未来を見据えた様々な取組みを実施

1. 既存事業成長戦略

産業インフラに必要不可欠な「コメ」となり得る取扱商材の供給力を強化

主な取組み

- ◆ 拠点展開、新商材の開発
 - ◆ 足場架払工事、レンタルなど販売手段の多様化
 - ◆ 新規販売先の開拓、川上への営業強化
 - ◆ 自然災害への対応
- 等

2. 周辺強化による成長戦略

既存事業以外の取組みを強化すべく、未来への投資を積極的に実施

主な取組み

- ◆ 海外市場への展開
 - ◆ デジタル化への対応
 - ◆ 隣接する業界への進出
 - ◆ ネット事業の拡大
- 等

3. M&A戦略

資金を収益事業に転換し、既存事業・周辺強化による成長戦略を加速

M&Aにおける
4つの視点

- ◆ 隣接する業界
- ◆ 事業エリアの拡大
- ◆ 事業の深掘り
- ◆ 販売形態の拡充

直近のM&A実績

- 2019年 2月 テックビルド(株) 子会社化
 - 2020年 2月 東海ステップ(株) 子会社化
 - 2021年 1月 (株)フコク 子会社化
 - 2021年10月 栗山アルミ(株) 子会社化
- … アルミ押出型材の製造販売
- 土木建築用足場等の架払工事及びレンタル

2024年3月期第1四半期の実績と計画進捗状況

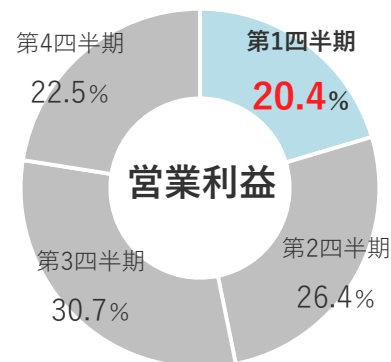
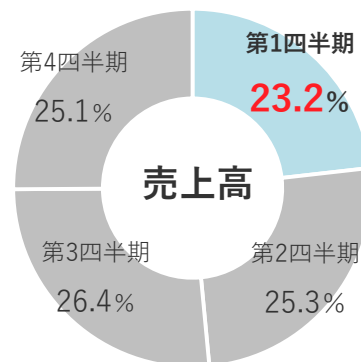
POINT 計画数値達成に向けて、足元の業績は好調に推移

■ 計画進捗率

(単位：百万円)

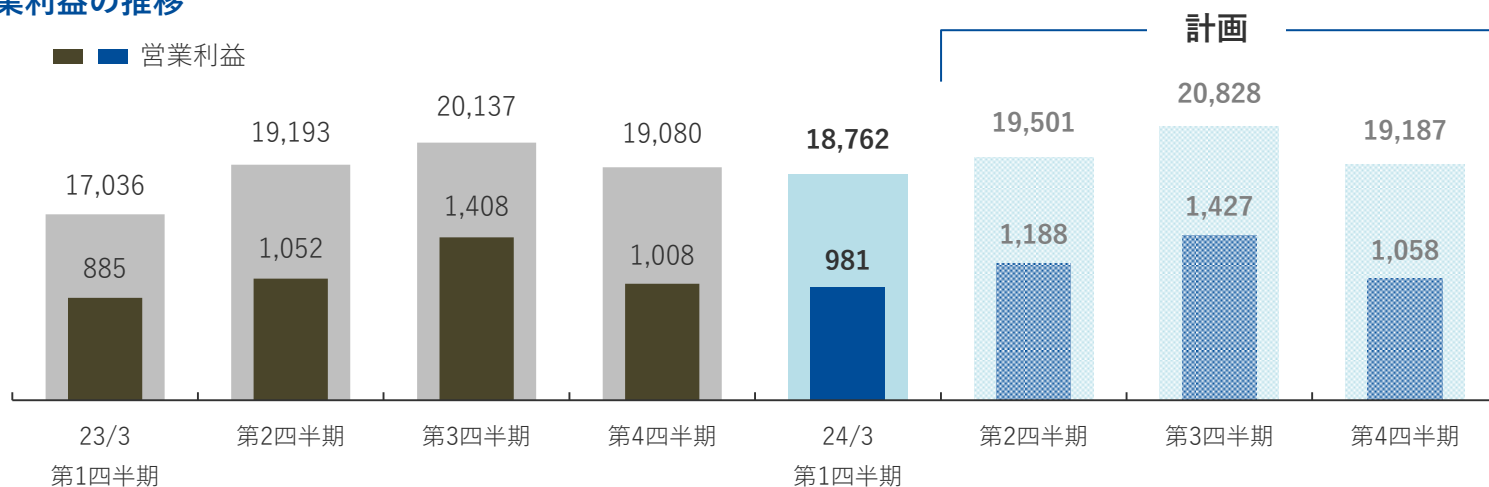
	当第1四半期	通期計画	進捗率
売上高	18,762	78,000	24.1 %
売上総利益	4,122	17,450	23.6 %
営業利益	981	4,500	21.8 %
経常利益	1,032	4,700	22.0 %
親会社株主に帰属する 四半期純利益	673	2,900	23.2 %

■ 四半期別構成比 (過去5年平均)



■ 売上高・営業利益の推移

■ 売上高 ■ 営業利益



配当方針

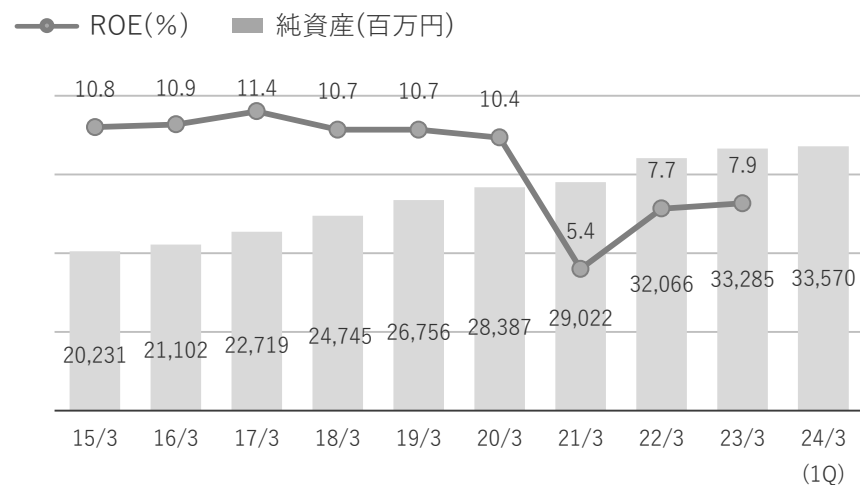
POINT 2024年3月期より、DOEの目標を2.5%以上から4.0%以上に引き上げ

- 配当水準の向上により株主の皆様に対する利益還元を一層強化するため、2024年3月期より、株主還元目標であるDOEの目標を、2.5%以上から4.0%以上に引き上げ、株主の皆様へ**継続的に増配を行うことを基本方針**としています。

DOE

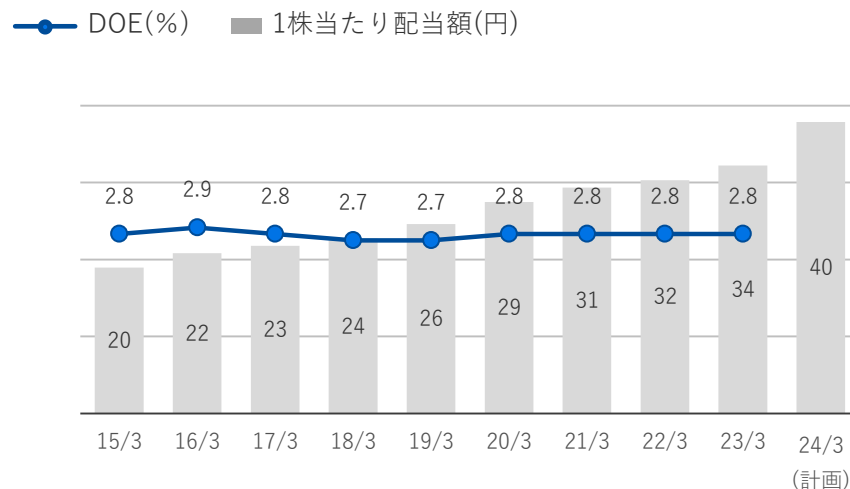
純資産の中から配当金として還元する割合を示しており、一時的な利益の増減に左右されず安定的な配当の実現を可能とする指標となります。

■ ROE・純資産の推移



- 資本効率目標としてROE10%以上を設定。
- 配当額を上回る利益を計上し、**安定した財務基盤の構築**と、純資産の増加による**配当原資の増加**を実現。

■ DOE・配当の推移



- 2024年3月期は、**13期連続の増配**を予定。
- 中長期的にDOE4.0%以上を達成することを目標とし、**継続的な増配**を目指す。

「日経連続増配株指数」 構成銘柄に選定

POINT 上場来 減配なし・2024年3月期は13期連続の増配を予定

- 2023年6月、株式会社日本経済新聞社が新たに開発した「日経連続増配株指数」の構成銘柄に選定されました。
- 当社は今後も、株主及び投資家の皆様のご期待に沿えるよう、株主還元の充実に努めてまいります。

■ 連続増配銘柄の魅力

買値で見た配当利回りが上昇していく可能性が高い

- ▶ 足元の配当利回りは低くても、長期では高いリターンが得られる

長期的に安定した収益基盤を有する

- ▶ 「事業が長い目で伸びていく」という、企業の自信の表れ

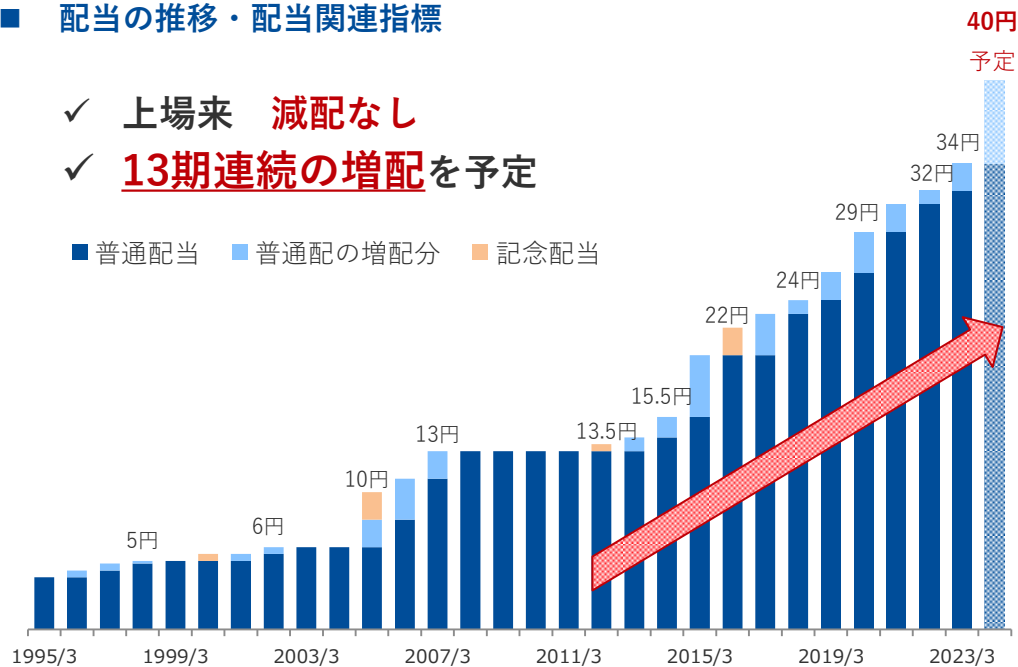
■ 「日経連続増配株指数」の主な特徴

- 国内証券取引所の全上場銘柄が対象。
- 実績ベースの増配を原則10年以上続ける銘柄のうち、連続増配の年数上位から70銘柄を採用。

■ 配当の推移・配当関連指標

- ✓ 上場来 減配なし
- ✓ **13期連続の増配**を予定

■ 普通配当 ■ 普通配の増配分 ■ 記念配当



配当利回り(注1)

3.4 %

配当性向(注2)

35.9 %

DOE(注2)

2.8 %

(注1) 8月23日株価終値 1,161円を基に算出

(注2) 2023年3月期実績

株主優待

POINT

株主優待ポイントに応じて約4,000点の商品からお好みの商品を選べる「コンドーテック・プレミアム優待倶楽部」

コンドーテック・プレミアム優待倶楽部



ポイントが
貯まる



優待商品と
交換

3月末時点	保有株式数	進呈優待ポイント
500株以上	600株未満	3,000 ポイント
600株以上	700株未満	4,000 ポイント
700株以上	800株未満	5,000 ポイント
800株以上	900株未満	6,000 ポイント
900株以上	1,000株未満	7,000 ポイント
1,000株以上		10,000 ポイント

(1ポイント ≡ 1円)

贈呈基準

毎年3月末日現在の株主名簿に記載または記録された当社株式5単元(500株)以上保有されている株主様。

株主優待 商品例



魚沼産コシヒカリ
5kg×2袋



チリ 赤ワインセット
750ml×3本



羅白産いくら醤油漬
50g×4個



戻りかつおまぐろ詰め合わせ
かつお340g・まぐろ280g

株式情報

POINT ▶ PERは約10倍と割安水準

■ 株価推移



※2012年1月1日付で株式1株につき2株の株式分割を行っております。
これに伴い、株価、出来高は当該株式分割に伴う影響を加味し、遡及修正を行った場合の数値を表記しております。
※2012年12月に公募増資、第三者割当増資を行っております。

■ 株価関連指標

2023年8月23日株価終値 1,161円を基に算出

PER	10.2 倍
PBR	0.9 倍
EPS (2024年3月期予想)	113.82 円
BPS (2023年3月末)	1,227.81 円

■ 基本情報

上場区分	東証プライム市場
証券コード	7438
単元株式数	100 株

連結ハイライト ～ 過去10年間の業績推移

	14/3	15/3	16/3	17/3	18/3	19/3	20/3	21/3	22/3	23/3	24/3 1Q	24/3 (計画)
経営成績 (百万円)												
売上高	47,991	49,168	50,211	50,410	52,811	57,828	60,599	59,562	66,139	75,447	18,762	78,000
営業利益	3,271	3,303	3,441	3,516	3,537	3,907	4,085	3,354	3,594	4,355	981	4,500
経常利益	3,368	3,408	3,544	3,614	3,655	4,023	4,177	3,455	3,810	4,563	1,032	4,700
親会社株主に帰属する当期純利益	1,992	2,098	2,239	2,497	2,523	2,748	2,875	1,561	2,284	2,414	673	2,900
EBITDA * 1	3,846	3,948	3,910	4,052	4,079	4,425	4,916	3,783	5,095	5,482	1,419	-
設備投資額	679	403	842	695	423	981	917	1,097	1,694	1,453	-	-
減価償却費	418	449	405	438	423	404	697	897	1,091	1,134	-	-
財政状態 (百万円)												
総資産	34,481	35,186	34,645	36,524	39,313	43,820	46,335	49,426	56,009	58,163	57,487	-
純資産	18,783	20,231	21,102	22,719	24,745	26,756	28,387	29,022	32,066	33,285	33,570	-
有利子負債	806	636	508	501	500	853	1,106	3,875	5,315	4,513	-	-
キャッシュ・フロー (百万円)												
営業活動によるキャッシュ・フロー	1,887	1,818	1,945	2,737	2,429	2,699	4,385	4,196	1,227	3,961	-	-
投資活動によるキャッシュ・フロー	△ 660	828	△ 829	△ 646	△ 506	△ 1,551	△ 5,205	△ 2,264	△ 2,373	△ 1,389	-	-
財務活動によるキャッシュ・フロー	△ 389	△ 699	△ 1,092	△ 1,032	△ 703	△ 915	△ 992	1,060	△ 22	△ 2,025	-	-
現金及び現金同等物の期末残高	5,636	7,626	7,594	8,660	9,893	10,133	8,305	11,317	10,164	10,733	9,997	-
1株当たり情報 (円)												
1株当たり当期純利益	72.13	75.91	81.01	93.29	94.25	102.65	107.46	59.60	87.26	94.75	26.43	113.82
1株当たり純資産	679.27	730.49	774.18	846.59	922.62	996.99	1,071.09	1,110.01	1,170.84	1,227.81	-	-
1株当たり配当額	15.50	20.00	22.00	23.00	24.00	26.00	29.00	31.00	32.00	34.00	-	40.00
財務指標												
売上高営業利益率 (%)	6.8	6.7	6.9	7.0	6.7	6.8	6.7	5.6	5.4	5.8	5.2	5.8
ROE (%)	11.1	10.8	10.9	11.4	10.7	10.7	10.4	5.4	7.7	7.9	-	10%以上
自己資本比率 (%)	54.4	57.4	60.8	62.1	62.8	61.0	61.2	58.7	53.7	53.8	54.9	-
DOE (%)	2.4	2.8	2.9	2.8	2.7	2.7	2.8	2.8	2.8	2.8	-	4.0%以上
株価指標												
期末株価終値 (円)	718	786	834	933	939	1,006	929	1,069	1,017	1,002	1,200	-
株価収益率 (倍)	10.0	10.4	10.3	10.0	10.0	9.8	8.6	17.9	11.7	10.6	-	-

*1 EBITDA=税金等調整前当期純利益+支払利息+減価償却費+のれん償却費

見通しに関する注意事項

本資料には、業績見通しおよび事業計画等を記載しております。

それらにつきましては各資料作成時点における経済環境や事業方針等の一定の前提に基づいて作成しております。

したがって、実際の業績は様々な要因の変化により、これらの業績見通しとは異なる結果となりうることをご承知おき下さい。

コンドートック・プレミアム優待倶楽部

URL : <https://kondotec.premium-yutaiclub.jp/>



【コンドートック・プレミアム倶楽部 ヘルプデスク】

Tel : 0120-980-965

受付時間 午前9時～午後5時（土・日・祝日を除く）

公式SNS

当社では、公式SNS「Instagram」「Facebook」アカウントを開設しております。商材のご紹介やお知らせなど、皆様にコンドートックのことを、より知っていただける情報を発信しております。



Instagram

URL : https://www.instagram.com/kondotec_official/



Facebook

URL : <https://www.facebook.com/kondotec.official/>



コンドートック株式会社

〒550-0024

大阪市西区境川二丁目2番90号

TEL : 06(6582)8441(代表)

FAX : 06(6582)8410

ホームページ : <https://www.kondotec.co.jp>

E-mail : kikaku@kondotec.co.jp（総務部）